

Realização



FGV DIREITO SP

Apoio

Secretaria Nacional de
Segurança Pública

Ministério da
Justiça

QUARTIS

Opinião dos Policiais Brasileiros sobre Reformas e Modernização da Segurança Pública

PRIMEIROS RESULTADOS
(sem diagramação)

Renato Sérgio de Lima
Samira Bueno
Thandara Santos

Pesquisa realizada pelo **Centro de Pesquisas Jurídicas Aplicadas - CPJA**, da Escola de Direito da FGV em São Paulo e pelo **Fórum Brasileiro de Segurança Pública**, em parceria com a **SENASP**.

Consulta aos policias brasileiros sobre reformas e modernização da segurança pública

Por meio de um questionário eletrônico especialmente desenvolvido, foram enviados **463.790** convites individuais, com controle de acesso por senha, para o universo de policiais cadastrados na Rede de Ensino à Distância da SENASP/MJ (462 mil) e/ou que manifestaram diretamente interesse em responder à pesquisa (1.790).

Desses, obtivemos **21.101** retornos válidos entre 30/06 e 18/07/2014, período de realização da pesquisa. Os resultados foram controlados por tipos de polícia existentes no país, níveis hierárquicos e estados/regiões aos quais os respondentes estavam vinculados (abertura para os estados com maior números de respondentes).

Por se tratar de consulta censitária, os resultados não podem ser diretamente expandidos para o universo de policiais brasileiros. Trata-se de uma amostra não probabilística e que deve ser matizada e contextualizada qualitativamente.

Desse modo, não obstante tecnicamente os dados não se constituírem em um retrato exato das opiniões de todos os policiais brasileiros, eles nos autorizam algumas análises e hipóteses exploratórias sobre reformas das polícias no Brasil e incentivam a participação destes profissionais na definição dos rumos de suas instituições.

Opinião dos Policiais Brasileiros sobre Reformas e Modernização da Segurança Pública

Realização:



FGV DIREITO SP

Parceria:



QUARTIS

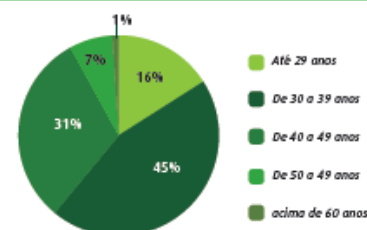
Perfil

39,1%
têm nível superior completo

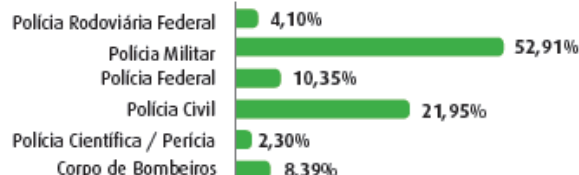
48,7%
ingressaram na carreira nos últimos dez anos

92%
ingressaram na carreira pós Constituição Federal de 1988

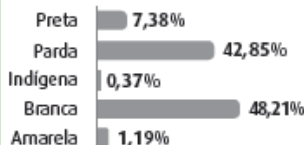
Faixa etária dos respondentes



Corporação



Cor ou raça



Participação

53,7% dos policiais afirmaram **nunca** ter participado de nenhuma reunião de conselho comunitário de segurança.

87,7% dos entrevistados afirmaram que a população deveria **participar da decisão** sobre as prioridades do trabalho de policiamento no bairro ou região de residência.

Contudo, **46,7%** acreditam que a comunidade **não deveria influir** de forma decisiva no afastamento de um policial apontado por vários moradores como violento ou desrespeitoso.

Modelo de organização

66,2% dos respondentes acreditam que as **carreiras policiais não são adequadas** do modo como estão organizadas. Apesar de baixos salários, contingente policial insuficiente e falta de verbas para equipamentos e armas serem apontados como alguns dos principais obstáculos ao trabalho policial, apenas **8%** acreditam que o atual modelo de segurança pública **é adequado** e que os ajustes deveriam ser concentrados na obtenção de mais recursos humanos, materiais e financeiros.

80,9% afirmam que as polícias deveriam ser organizadas em **carreira única**, com uma única porta de entrada (concurso para ingresso).

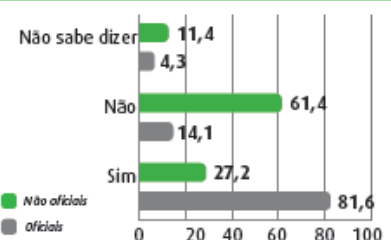
Para **86%**, o foco deve ser o **resultado** e menos a burocracia.

58,3% acreditam que a hierarquia nas polícias e demais forças de segurança provoca **desrespeito e injustiças profissionais**.

Ao mesmo tempo, **86,21%** dos respondentes acreditam que os profissionais de segurança pública devam ser organizados em estruturas hierárquicas e de **gestão mais eficientes**.

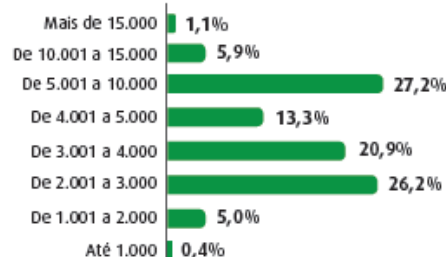
Não existe consenso sobre como deveria ser a divisão de competências, porém, **75,8%** dos respondentes defendem mudanças que **integrem o trabalho** das polícias.

Você concorda que oficiais das polícias militares sejam considerados como integrantes de carreira jurídica?
Respostas dos policiais militares, oficiais e não oficiais



Carreira

Renda mensal líquida (com adicionais)



38,7% dos policiais afirmam que se pudessem escolher, não optariam novamente pela carreira.

67,4% não concordam que seja exigido formação em Direito para o ingresso nas carreiras policiais.

A discordância a medida chega a **91,1%** entre os policiais federais.

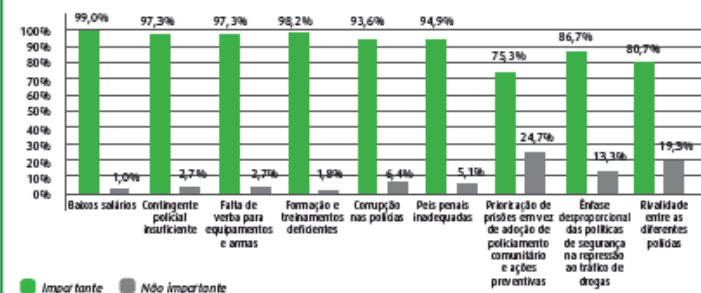
Vitimização e letalidade

65,9% dos respondentes afirmam já terem sido **discriminados** por ser policial ou profissional do sistema de segurança e **59,6%** já foram **humilhados ou desrespeitados** por superior hierárquico.

43,2% acreditam que policial que mata **criminoso** deveria ser premiado e inocentado pela justiça.

83,7% dos participantes da pesquisa afirmam que policial que mata **suspeito** deve ser investigado e julgado pela justiça. No entanto, **43,3%** acreditam que este mesmo policial deve ser inocentado.

Qual a importância dos fatores indicados quanto às dificuldades do trabalho da polícia?



Relação com Judiciário e Ministério Público

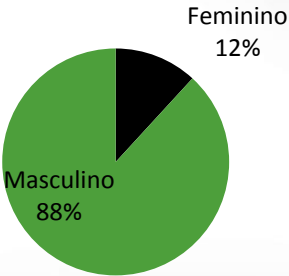
Para **51,01** dos entrevistados a atuação do **Ministério Público é indiferente** às dificuldades do trabalho policial, com cobranças e sem colaboração. **50,4%** responderam o mesmo para a **atuação da justiça**. Segundo **14,9%** dos entrevistados o **Ministério Público** é uma instância que **se opõe ao trabalho policial**, tomando-o mais difícil. **18,1%** responderam o mesmo para a **atuação da justiça**.

Pesquisa realizada pelo Centro de Pesquisas Jurídicas Aplicadas - CPJA, da Escola de Direito da FGV em São Paulo e pelo Fórum Brasileiro de Segurança Pública em parceria com a Secretaria Nacional de Segurança Pública.

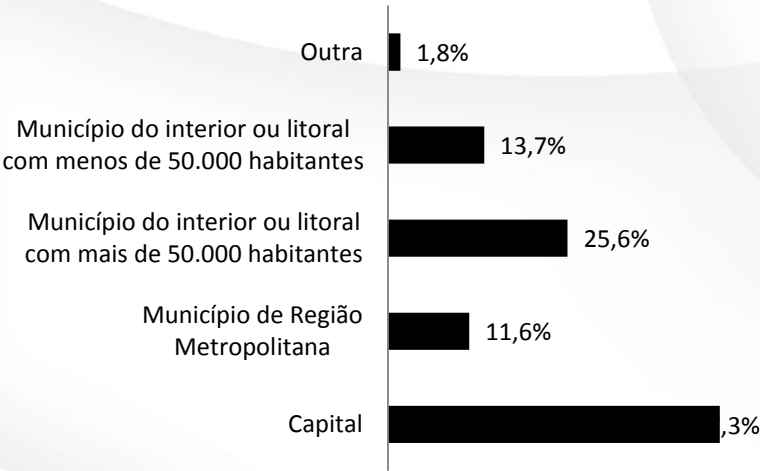
Perfil socioeconômico

Total

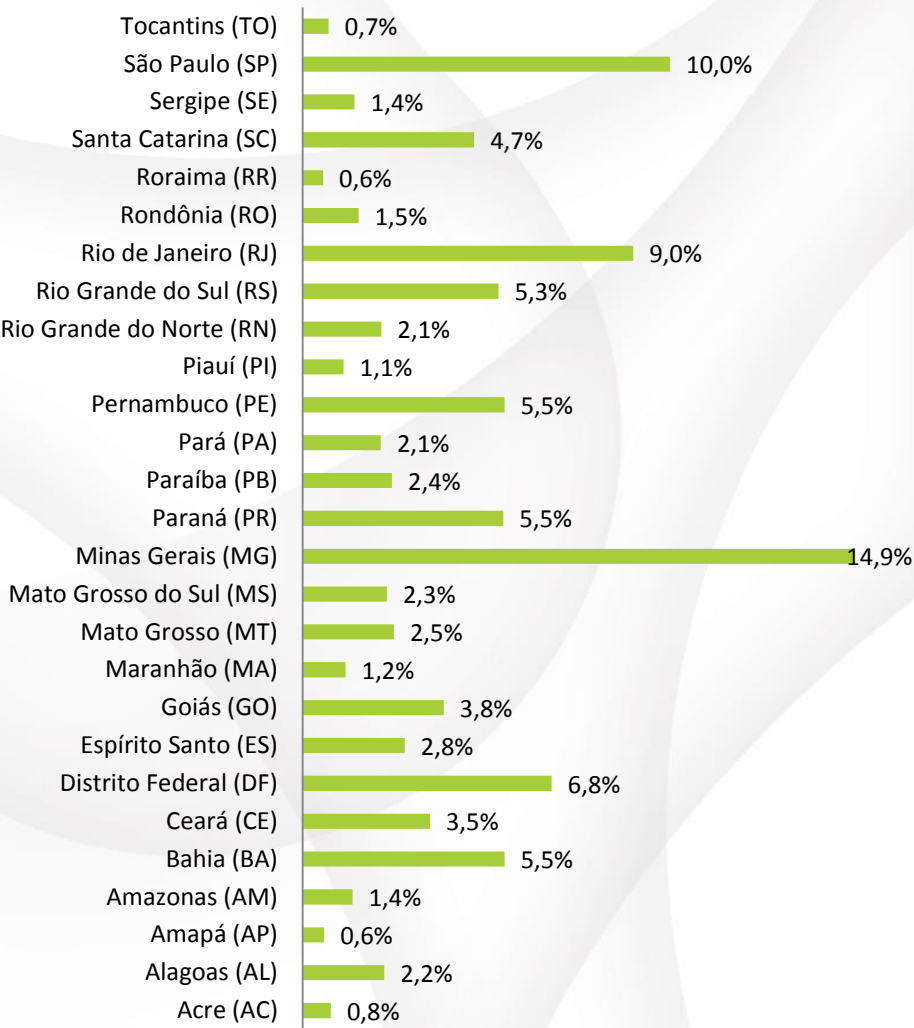
Sexo



Característica da cidade onde trabalha



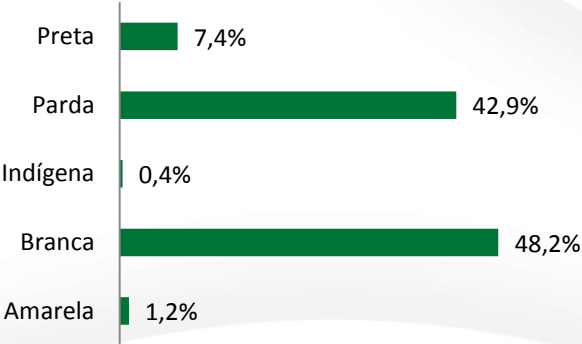
Estado onde trabalha



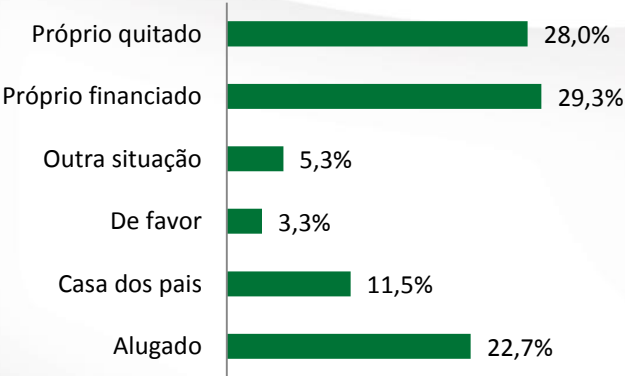
Perfil socioeconômico

Total

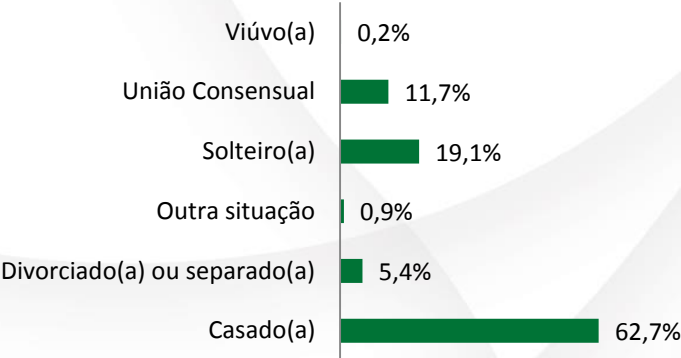
Cor ou raça



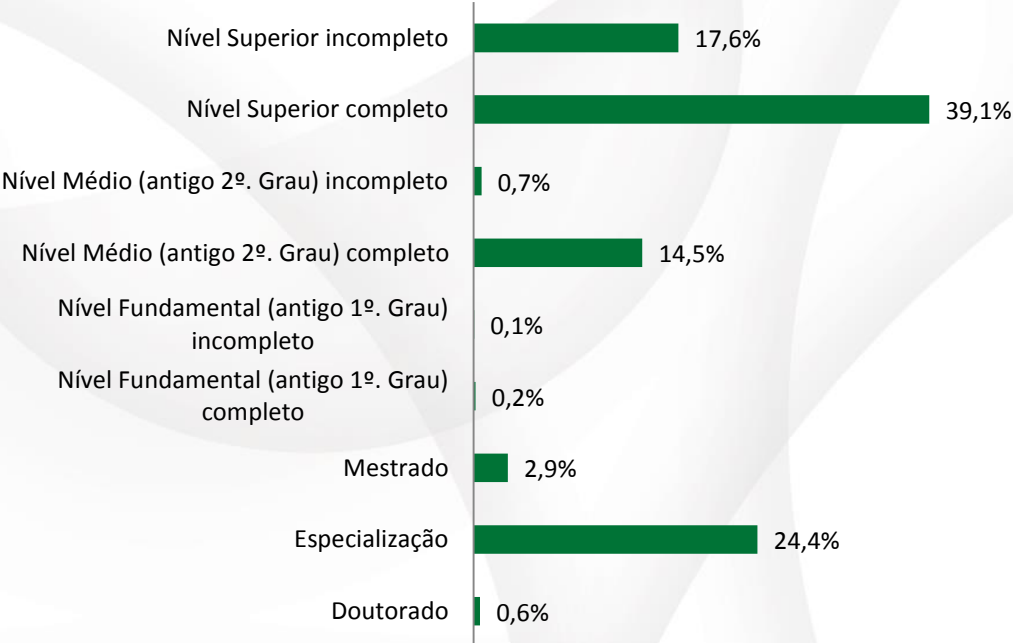
Tipo de imóvel de residência



Estado Civil



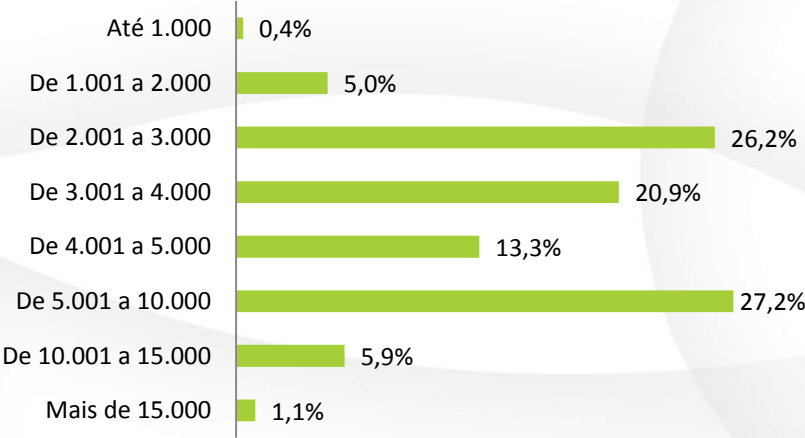
Nível de instrução



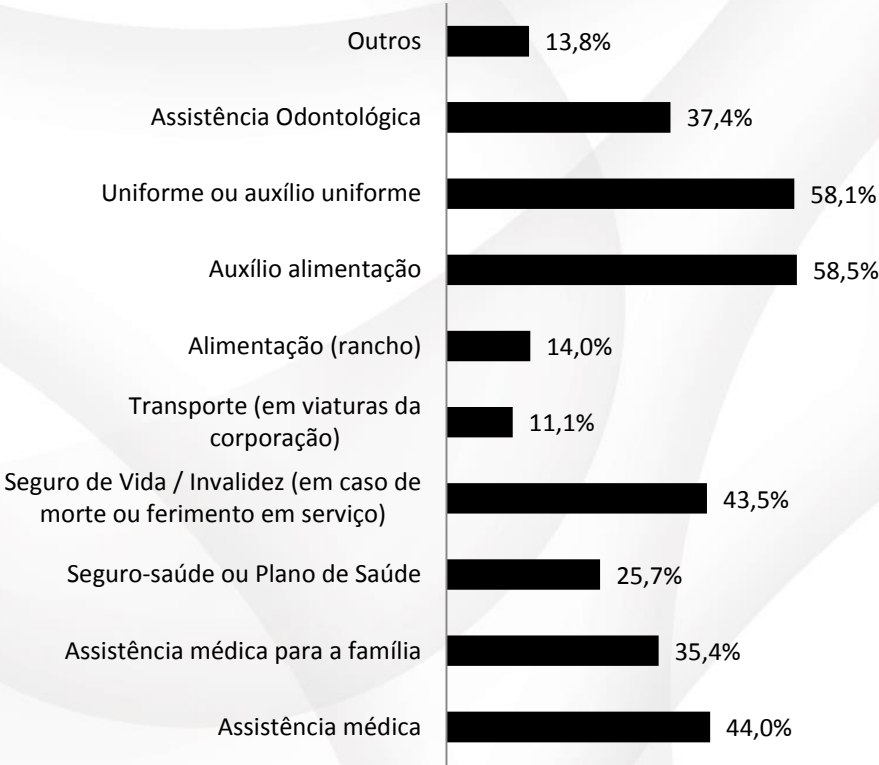
Perfil socioeconômico

Total

Renda mensal líquida (com adicionais)



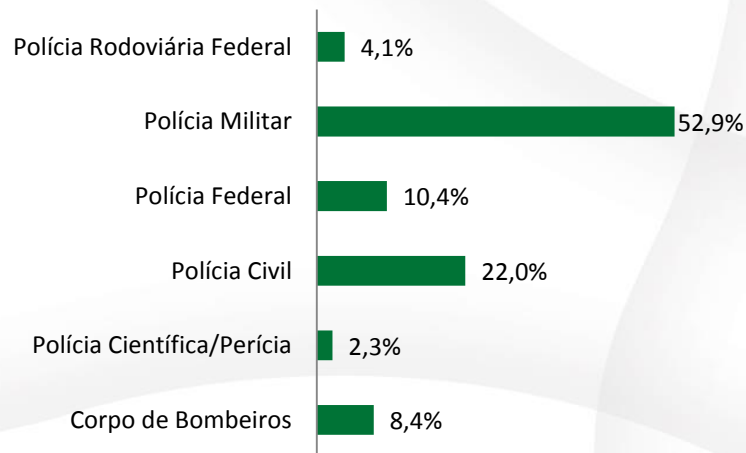
Benefícios que recebe, além do salário



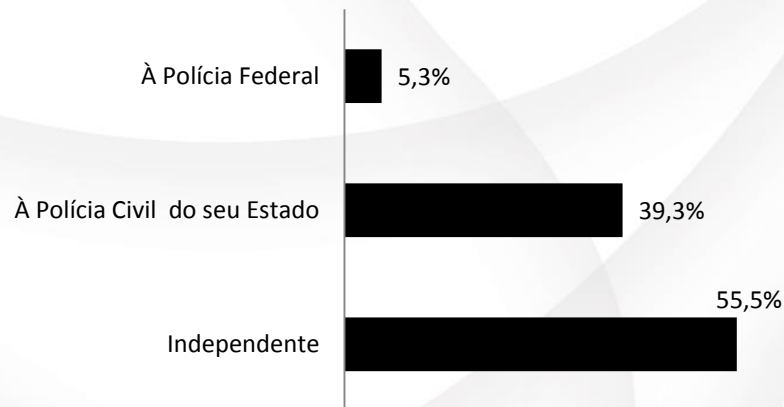
Perfil profissional

Total

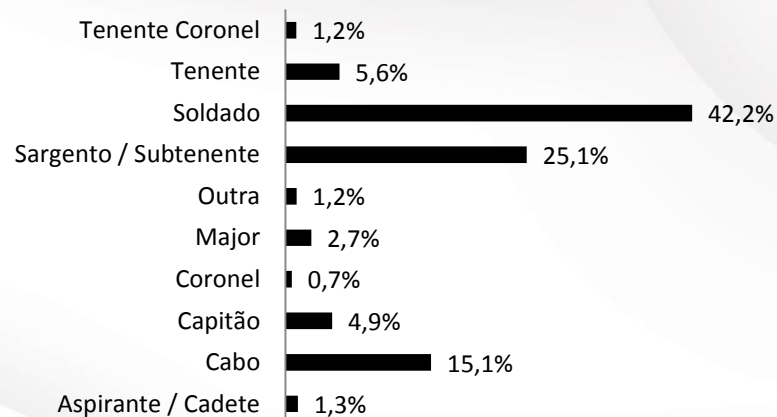
Corporação



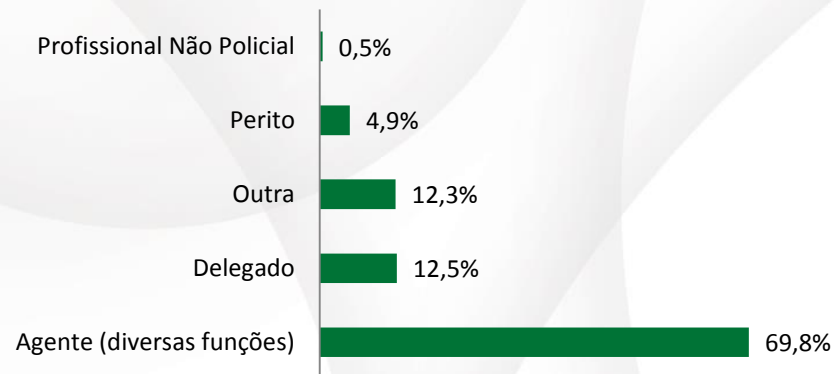
Se Polícia Científica ou Perícia, sua corporação é vinculada:



Cargo/ função /patente atual Polícia Militar



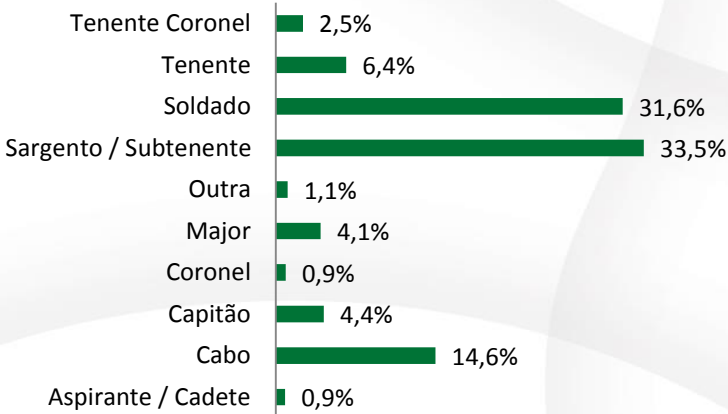
Cargo/ função /patente atual Polícia Civil



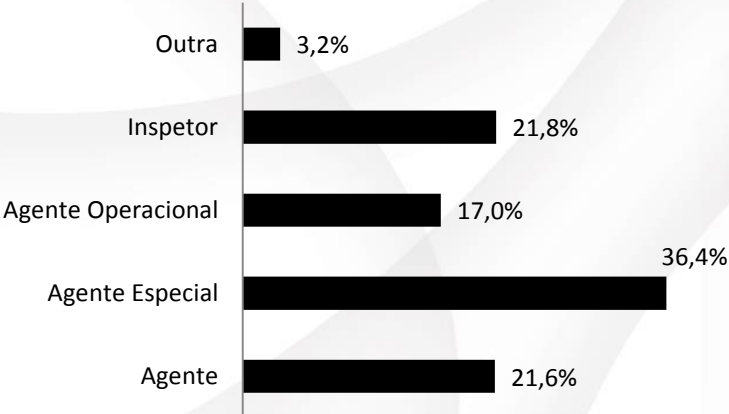
Perfil profissional

Total

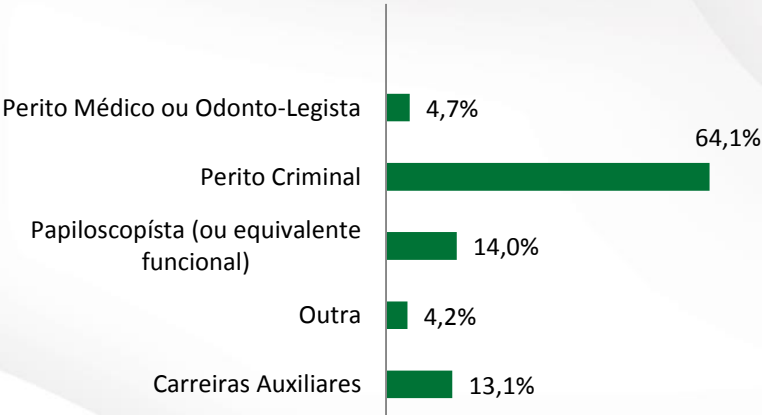
Cargo/ função /patente atual
Corpo de Bombeiros



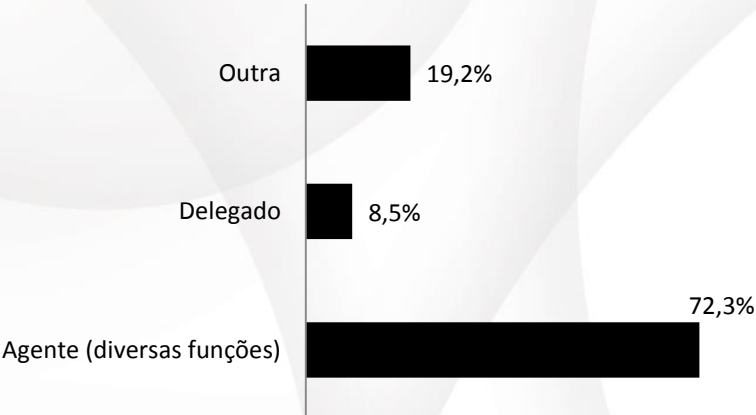
Cargo/ função /patente atual
Polícia Rodoviária Federal



Cargo/ função /patente atual
Perícia



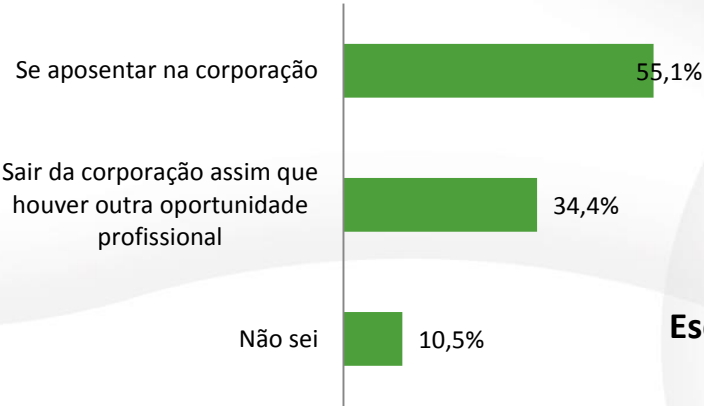
Cargo/ função /patente atual
Polícia Federal



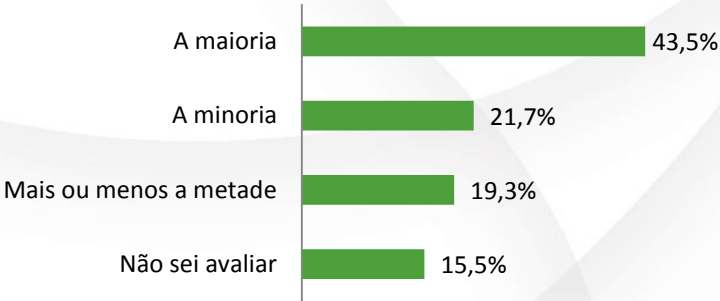
Perfil profissional

Total

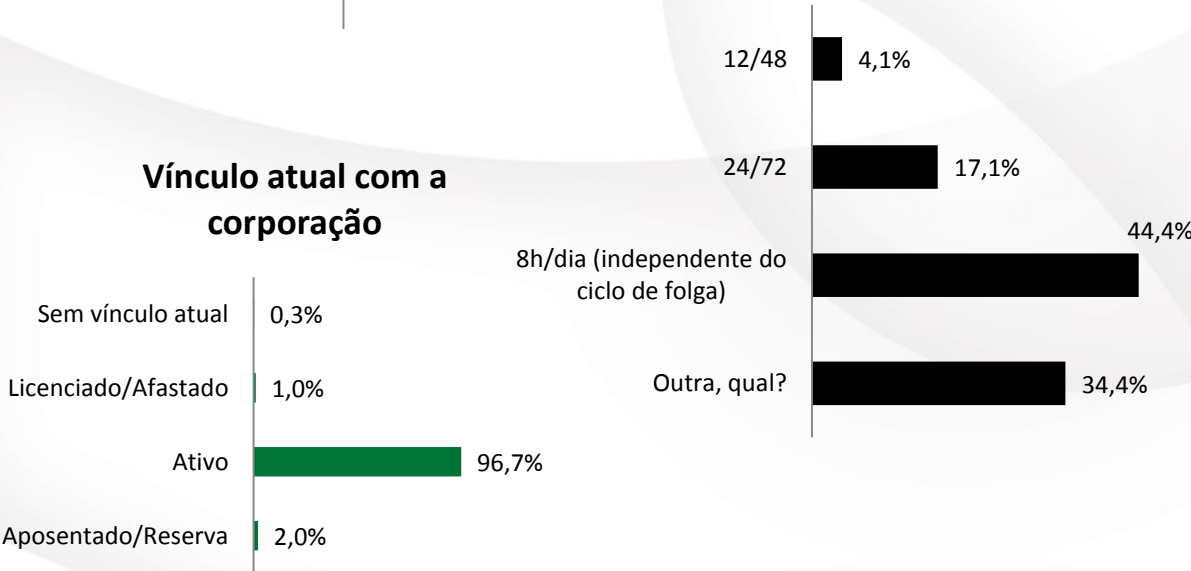
Planos para o futuro profissional



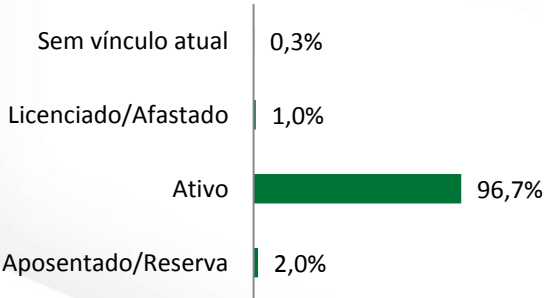
Profissionais da sua corporação que exercem com regularidade outra ocupação remunerada além da função como profissional de segurança pública (segundo emprego ou bico)



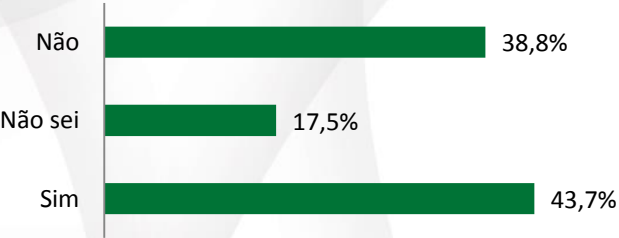
Escala de trabalho atual



Vínculo atual com a corporação



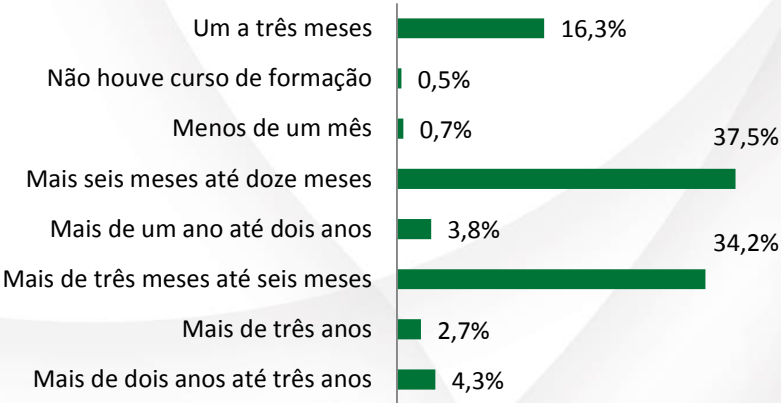
Caso pudesse escolher novamente, você optaria outra vez pela carreira na sua corporação?



Formação

Total

Tempo de duração do curso de formação para entrada



Matérias dadas no curso de formação para entrada

	Condição físico	Defesa Civil	Defesa pessoal	Direitos Humanos / Ética / Cidadania	Estatuto e Regulamento Interno	Gerenciamento de crise	Gestão e administração	Informática	Legislação (direito penal e processual)	Mediação de conflitos	Policiamento comunitário	Primeiros Socorros	Relacionamento interpessoal	Técnicas de abordagem	Técnicas de investigação	Técnicas de perícia criminal	Tiro	Uso da Força
Sim	92,15%	33,71%	89,32%	84,50%	91,72%	52,56%	30,69%	38,23%	86,17%	35,90%	45,58%	84,65%	51,10%	87,17%	40,84%	35,89%	94,29%	66,34%
Não	7,21%	56,06%	10,11%	11,72%	6,20%	41,96%	60,56%	58,51%	11,44%	56,96%	50,58%	13,18%	40,20%	11,87%	54,65%	58,87%	5,44%	28,35%
Não Lembro	0,64%	10,23%	0,57%	3,78%	2,08%	5,47%	8,74%	3,25%	2,39%	7,14%	3,84%	2,17%	8,70%	0,97%	4,51%	5,24%	0,27%	5,31%

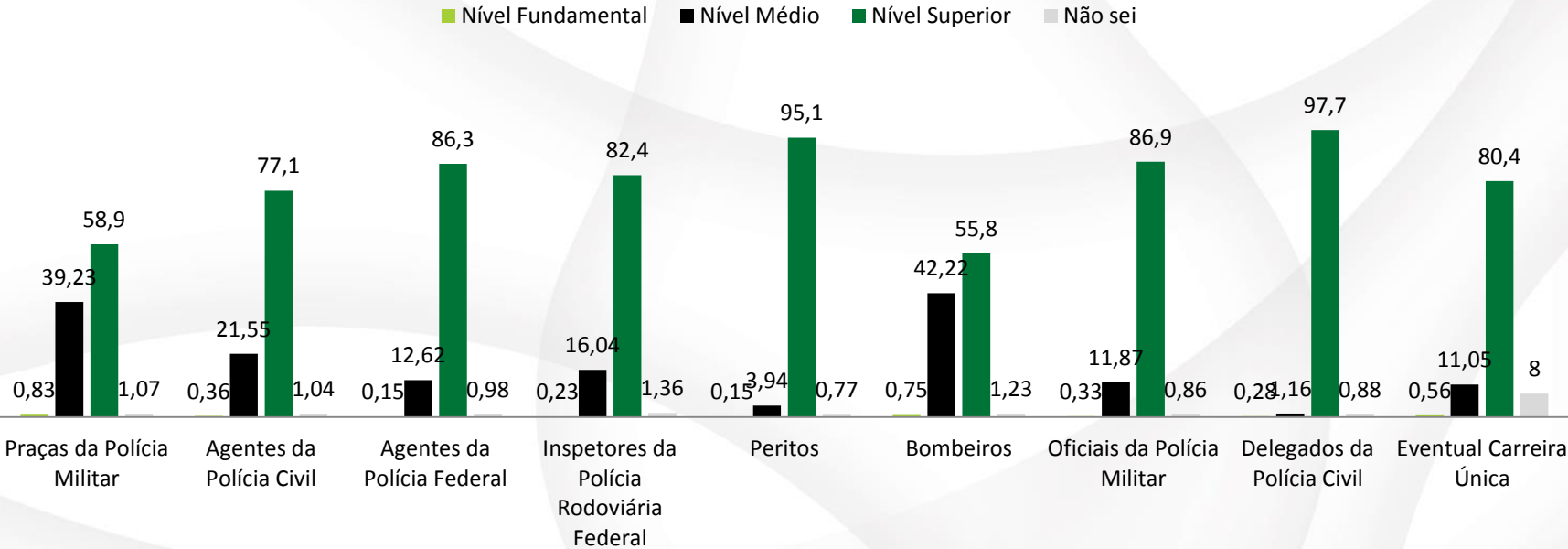
Cursos de atualização ou aperfeiçoamento oferecidos pela corporação ao longo de sua carreira

	Condição físico	Defesa Civil	Defesa pessoal	Direitos Humanos / Ética / Cidadania	Estatuto e Regulamento Interno	Gerenciamento de crise	Gestão e administração	Informática	Legislação (direito penal e processual)	Mediação de conflitos	Policiamento comunitário	Primeiros Socorros	Relacionamento interpessoal	Técnicas de abordagem	Técnicas de investigação	Técnicas de perícia criminal	Tiro	Uso Diferenciado da Força
Sim	31,02%	12,35%	28,16%	38,67%	26,58%	30,58%	23,41%	23,68%	27,99%	23,56%	36,26%	34,12%	21,58%	44,81%	19,68%	14,86%	61,09%	35,33%
Não	66,55%	83,23%	69,12%	57,86%	69,59%	65,61%	72,29%	72,90%	68,25%	72,17%	60,59%	62,49%	73,51%	52,46%	76,33%	80,86%	37,36%	60,64%
Não Lembro	2,43%	4,42%	2,72%	3,46%	3,84%	3,82%	4,30%	3,42%	3,76%	4,27%	3,15%	3,40%	4,91%	2,73%	3,99%	4,28%	1,55%	4,04%

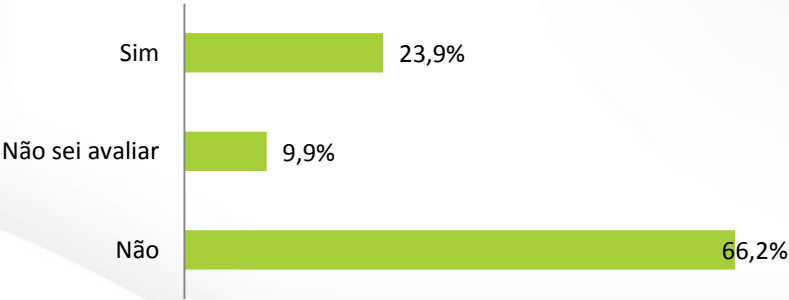
Formação

Total

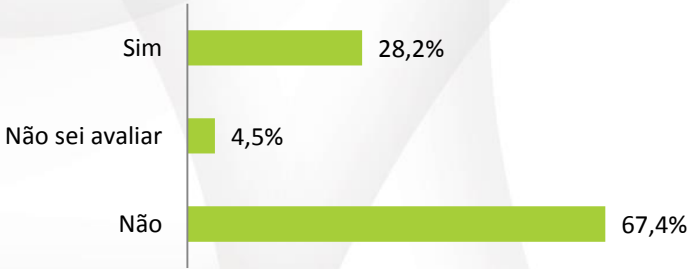
Formação que deveria ser exigida para ingresso nas carreiras



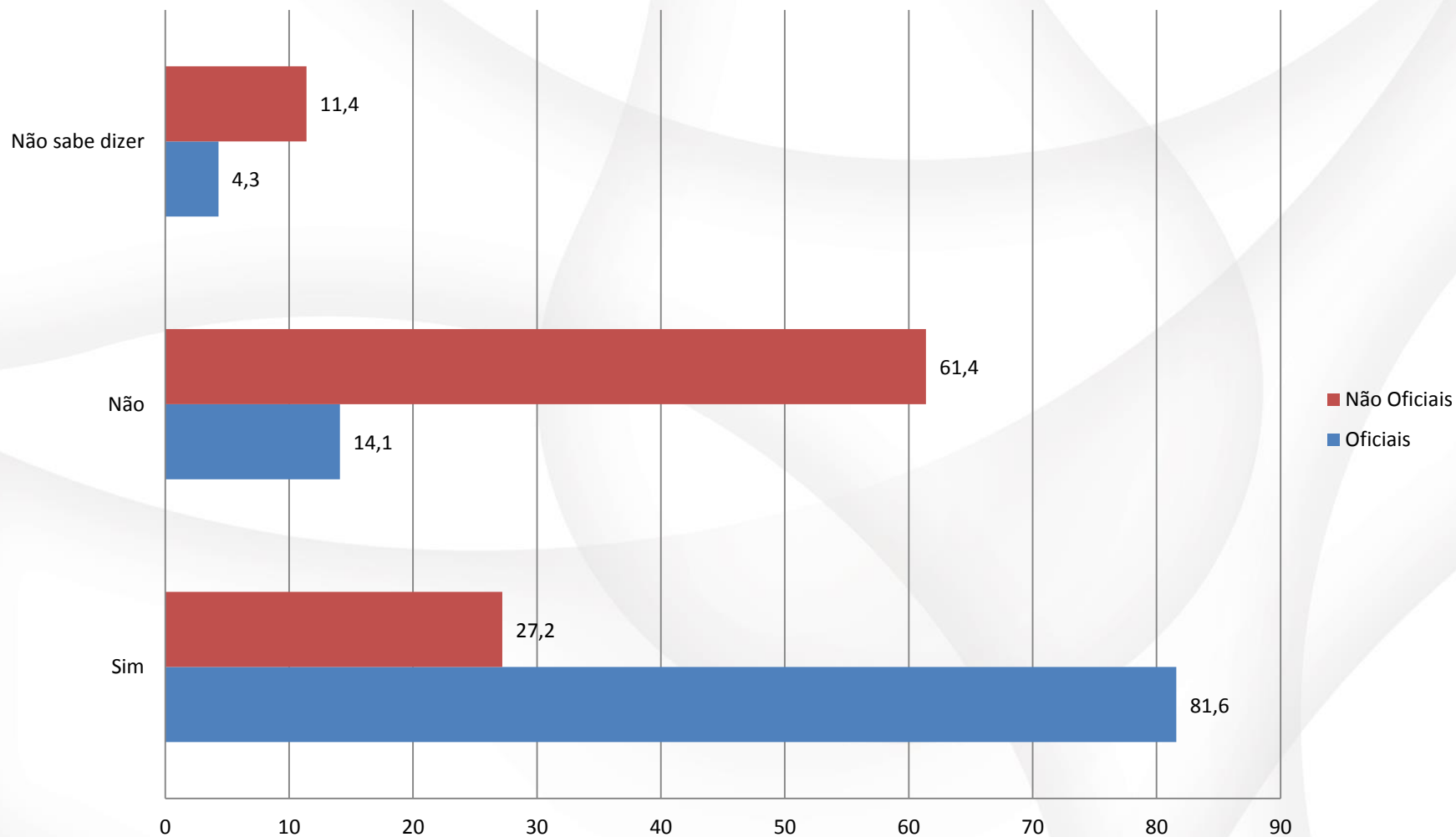
Você concorda que oficiais das polícias militares sejam considerados como integrantes de carreira jurídica?



Você é favor que seja exigido formação em Direito para o ingresso nas carreiras policiais?



Respostas dos Policiais Militares à pergunta se concordam que oficiais das polícias militares sejam considerados como integrantes de carreira jurídica?



Formação que deveria ser exigida para ingresso nas carreiras

Formação

Por corporação

		Polícia Militar	Polícia Civil	Polícia Rodoviária Federal	Polícia Federal	Corpo de Bombeiros	Polícia Científica/Perícia	Total
Praças da Polícia Militar	Nível Fundamental	0,2%	2,0%	0,5%	0,9%	1,4%	1,3%	0,8%
	Nível Médio	28,8%	59,9%	41,3%	42,0%	37,0%	64,6%	39,2%
	Nível Superior	70,6%	36,4%	56,1%	54,4%	60,6%	32,1%	58,9%
	Não sei	0,4%	1,7%	2,1%	2,7%	1,1%	2,0%	1,1%
Agentes da Polícia Civil	Nível Fundamental	0,4%	0,2%	0,5%	0,2%	0,9%	0,0%	0,4%
	Nível Médio	26,6%	11,3%	16,0%	11,3%	31,2%	30,3%	21,6%
	Nível Superior	71,7%	88,3%	82,3%	87,8%	66,0%	68,8%	77,1%
	Não sei	1,3%	0,2%	1,2%	0,7%	2,0%	0,9%	1,0%
Agentes da Polícia Federal	Nível Fundamental	0,1%	0,2%	0,3%	0,2%	0,3%	0,0%	0,2%
	Nível Médio	14,6%	8,5%	3,9%	8,3%	19,6%	19,6%	12,6%
	Nível Superior	84,0%	91,0%	95,4%	91,3%	78,3%	79,5%	86,3%
	Não sei	1,3%	0,3%	0,4%	0,3%	1,8%	0,9%	1,0%
Inspetores da Polícia Rodoviária Federal	Nível Fundamental	0,2%	0,3%	0,3%	0,2%	0,5%	0,2%	0,2%
	Nível Médio	14,8%	21,0%	2,4%	14,3%	16,9%	25,8%	16,0%
	Nível Superior	83,5%	77,7%	97,1%	84,7%	80,7%	72,2%	82,4%
	Não sei	1,6%	1,0%	0,3%	0,8%	2,0%	1,8%	1,4%
Peritos	Nível Fundamental	0,2%	0,1%	0,3%	0,2%	0,3%	0,0%	0,2%
	Nível Médio	5,9%	0,7%	0,5%	0,3%	7,7%	0,2%	3,9%
	Nível Superior	92,9%	99,0%	98,8%	99,1%	90,6%	99,8%	95,1%
	Não sei	1,0%	0,2%	0,4%	0,4%	1,4%	0,0%	0,8%
Bombeiros	Nível Fundamental	0,5%	1,4%	0,4%	0,4%	1,6%	0,5%	0,8%
	Nível Médio	35,1%	60,8%	45,4%	39,1%	34,2%	60,8%	42,2%
	Nível Superior	63,5%	36,5%	52,4%	58,0%	63,5%	36,3%	55,8%
	Não sei	0,9%	1,4%	1,8%	2,6%	0,8%	2,5%	1,2%
Oficiais da Polícia Militar	Nível Fundamental	0,4%	0,3%	0,5%	0,3%	0,2%	0,2%	0,3%
	Nível Médio	12,9%	13,9%	4,4%	4,8%	14,6%	5,8%	11,9%
	Nível Superior	86,2%	84,6%	94,4%	93,2%	84,3%	92,9%	86,9%
	Não sei	0,5%	1,2%	0,7%	1,7%	0,9%	1,1%	0,9%
Delegados da Polícia Civil	Nível Fundamental	0,2%	0,1%	0,5%	0,9%	0,5%	0,2%	0,3%
	Nível Médio	1,4%	0,3%	0,5%	1,4%	2,0%	0,7%	1,2%
	Nível Superior	97,7%	99,2%	98,2%	95,0%	96,7%	98,4%	97,7%
	Não sei	0,7%	0,4%	0,8%	2,7%	0,9%	0,7%	0,9%
Eventual Carreira Única	Nível Fundamental	0,5%	0,7%	0,3%	0,7%	0,9%	0,2%	0,6%
	Nível Médio	14,0%	7,2%	3,8%	3,2%	18,0%	6,9%	11,1%
	Nível Superior	77,2%	82,8%	92,2%	92,4%	72,4%	78,8%	80,4%
	Não sei	8,3%	9,4%	3,8%	3,6%	8,8%	14,0%	8,0%

Formação

Por corporação

Você é favor que seja exigido formação em Direito para o ingresso nas carreiras policiais?

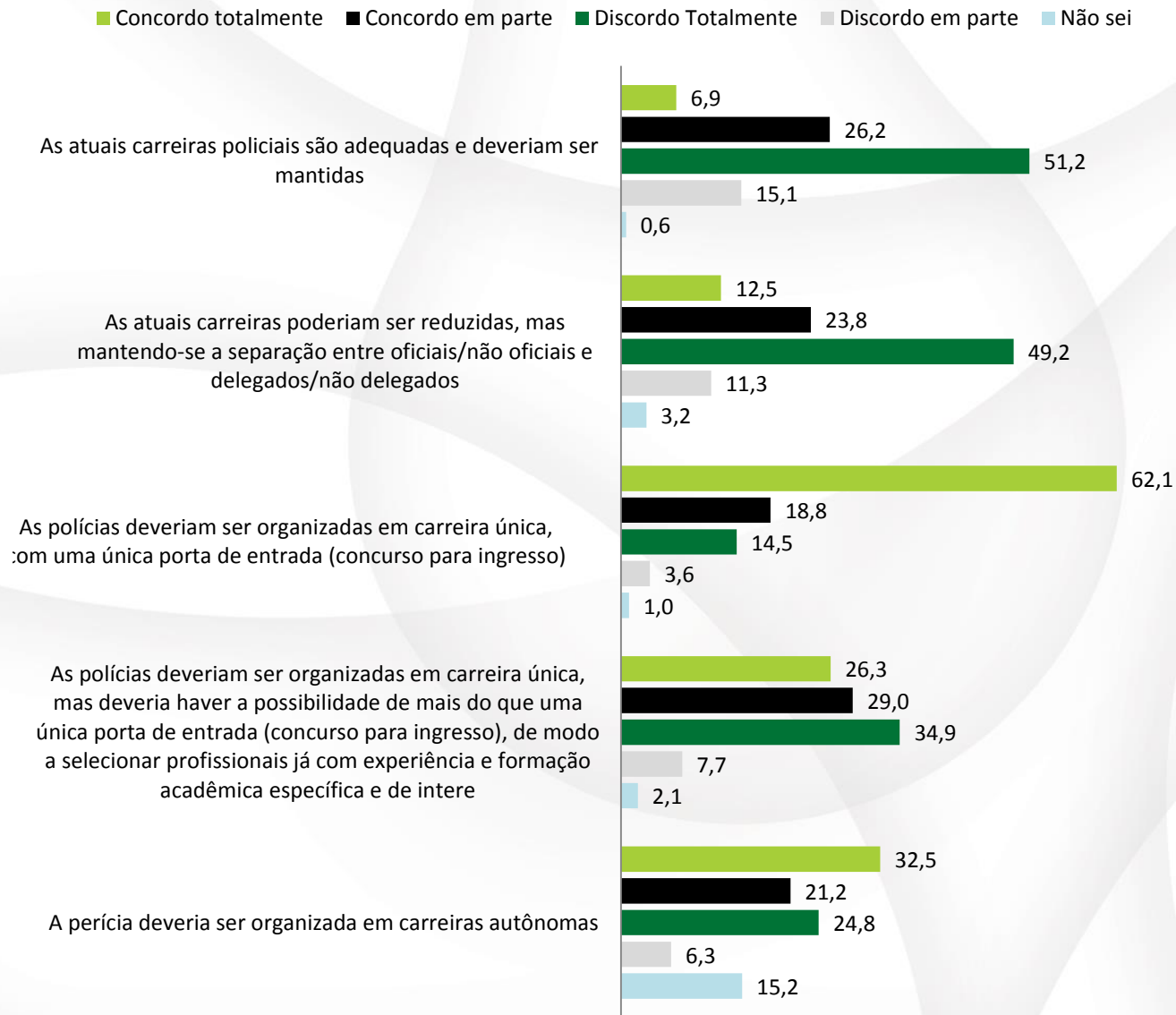
	Polícia Militar	Polícia Civil	Polícia Rodoviária Federal	Polícia Federal	Corpo de Bombeiros	Polícia Científica/Perícia	Total
Sim	31,7%	33,9%	14,4%	7,3%	29,6%	14,5%	28,2%
Não	63,8%	62,0%	82,6%	91,1%	62,0%	78,2%	67,4%
Não sei avaliar	4,6%	4,1%	3,0%	1,7%	8,4%	7,4%	4,5%

Você concorda que oficiais das polícias militares sejam considerados como integrantes de carreira jurídica?

	Polícia Militar	Polícia Civil	Polícia Rodoviária Federal	Polícia Federal	Corpo de Bombeiros	Polícia Científica/Perícia	Total
Sim	36,4%	7,8%	12,7%	3,2%	25,4%	10,5%	23,9%
Não	53,4%	84,2%	72,0%	92,4%	58,4%	74,6%	66,2%
Não sei avaliar	10,2%	8,0%	15,2%	4,4%	16,2%	15,0%	9,9%

Forma de organização das carreiras policiais

Total



Forma de organização das carreiras policiais

Por corporação

		Polícia Militar	Polícia Civil	Polícia Rodoviária Federal	Polícia Federal	Corpo de Bombeiros	Polícia Científica/Perícia	Total
As atuais carreiras policiais são adequadas e deveriam ser mantidas	Concordo totalmente	7,6%	8,0%	1,4%	3,0%	8,4%	4,5%	6,9%
	Concordo em parte	28,4%	29,9%	18,2%	7,3%	29,4%	33,4%	26,2%
	Discordo Totalmente	48,6%	44,9%	55,7%	82,3%	44,9%	37,9%	51,2%
	Discordo em parte	15,1%	16,5%	23,4%	7,1%	15,6%	21,4%	15,1%
	Não sei	0,4%	0,7%	1,2%	0,3%	1,6%	2,9%	0,6%
As atuais carreiras poderiam ser reduzidas, mas mantendo-se a separação entre oficiais/não oficiais e delegados/não delegados	Concordo totalmente	12,9%	16,5%	4,4%	5,8%	13,6%	9,8%	12,5%
	Concordo em parte	27,3%	25,0%	18,3%	6,0%	25,1%	23,8%	23,8%
	Discordo Totalmente	44,5%	44,9%	59,1%	83,0%	42,1%	45,0%	49,2%
	Discordo em parte	12,0%	11,1%	13,2%	4,8%	14,1%	15,4%	11,3%
	Não sei	3,4%	2,5%	5,1%	0,5%	5,2%	6,0%	3,2%
As polícias deveriam ser organizadas em carreira única, com uma única porta de entrada (concurso para ingresso)	Concordo totalmente	64,8%	49,9%	62,8%	75,5%	67,6%	36,5%	62,1%
	Concordo em parte	17,9%	23,1%	22,4%	12,9%	15,2%	30,3%	18,8%
	Discordo Totalmente	12,9%	21,3%	9,8%	9,8%	12,8%	22,7%	14,5%
	Discordo em parte	3,6%	4,6%	3,3%	1,7%	2,8%	8,0%	3,6%
	Não sei	0,9%	1,1%	1,7%	0,2%	1,6%	2,5%	1,0%
As polícias deveriam ser organizadas em carreira única, mas deveria haver a possibilidade de mais do que uma única porta de entrada (concurso para ingresso), de modo a selecionar profissionais já com experiência e formação acadêmica específica e de interesse das corporações	Concordo totalmente	27,2%	26,8%	22,3%	21,0%	27,2%	29,2%	26,3%
	Concordo em parte	29,5%	26,7%	32,1%	28,5%	31,0%	32,5%	29,0%
	Discordo Totalmente	33,1%	37,4%	35,5%	41,7%	31,9%	29,4%	34,9%
	Discordo em parte	8,1%	7,2%	7,4%	7,1%	7,5%	6,0%	7,7%
	Não sei	2,1%	2,0%	2,7%	1,8%	2,4%	2,9%	2,1%
A perícia deveria ser organizada em carreiras autônomas	Concordo totalmente	30,2%	30,2%	29,9%	48,0%	23,2%	68,4%	32,5%
	Concordo em parte	20,7%	21,7%	22,5%	22,5%	23,0%	14,5%	21,2%
	Discordo Totalmente	22,7%	34,2%	28,3%	20,0%	21,7%	10,0%	24,8%
	Discordo em parte	6,2%	7,4%	9,9%	4,3%	5,6%	4,7%	6,3%
	Não sei	20,2%	6,5%	9,4%	5,3%	26,7%	2,5%	15,2%

Forma de organização das carreiras policiais

Por corporação

MG

		Polícia Militar	Polícia Civil	Polícia Rodoviária Federal	Polícia Federal	Corpo de Bombeiros	Polícia Científica/Perícia	Total
As atuais carreiras policiais são adequadas e deveriam ser mantidas	Concordo totalmente	19,7%	6,2%	0,0%	2,6%	21,1%	0,0%	15,5%
	Concordo em parte	40,2%	33,5%	19,5%	5,2%	41,1%	28,6%	36,4%
	Discordo Totalmente	26,4%	42,9%	54,6%	82,5%	26,8%	28,6%	33,7%
	Discordo em parte	13,6%	16,3%	23,4%	9,1%	10,5%	28,6%	14,0%
	Não sei	0,2%	1,2%	2,6%	0,7%	0,5%	14,3%	0,5%
As atuais carreiras poderiam ser reduzidas, mas mantendo-se a separação entre oficiais/não oficiais e delegados/não delegados	Concordo totalmente	15,3%	16,0%	6,5%	5,8%	17,5%	0,0%	14,8%
	Concordo em parte	31,4%	26,1%	26,0%	5,8%	28,6%	14,3%	28,5%
	Discordo Totalmente	38,7%	43,9%	53,3%	82,5%	37,6%	57,1%	42,5%
	Discordo em parte	10,2%	10,9%	7,8%	5,2%	11,1%	14,3%	10,1%
	Não sei	4,4%	3,2%	6,5%	0,7%	5,3%	14,3%	4,1%
As polícias deveriam ser organizadas em carreira única, com uma única porta de entrada (concurso para ingresso)	Concordo totalmente	54,5%	45,6%	63,2%	77,9%	57,1%	14,3%	54,2%
	Concordo em parte	17,5%	26,2%	18,4%	11,0%	18,5%	42,9%	19,1%
	Discordo Totalmente	22,0%	21,5%	10,5%	8,4%	20,6%	28,6%	20,8%
	Discordo em parte	4,8%	5,4%	4,0%	2,6%	1,6%	14,3%	4,6%
	Não sei	1,2%	1,3%	4,0%	0,0%	2,1%	0,0%	1,3%
As polícias deveriam ser organizadas em carreira única, mas deveria haver a possibilidade de mais do que uma única porta de entrada (concurso para ingresso), de modo a selecionar profissionais já com experiência e formação acadêmica específica e de interesse das corporações	Concordo totalmente	23,6%	25,7%	29,0%	17,5%	24,9%	57,1%	24,0%
	Concordo em parte	27,5%	28,4%	30,3%	29,9%	28,0%	14,3%	27,9%
	Discordo Totalmente	39,2%	37,8%	27,6%	42,9%	39,2%	14,3%	38,7%
	Discordo em parte	6,8%	6,4%	7,9%	5,8%	5,8%	0,0%	6,6%
	Não sei	2,9%	1,7%	5,3%	3,9%	2,1%	14,3%	2,7%
A perícia deveria ser organizada em carreiras autônomas	Concordo totalmente	34,9%	24,5%	25,0%	53,9%	24,3%	85,7%	32,9%
	Concordo em parte	16,8%	20,2%	22,4%	19,5%	24,9%	14,3%	18,3%
	Discordo Totalmente	24,8%	43,5%	31,6%	18,2%	23,8%	0,0%	28,4%
	Discordo em parte	4,9%	7,2%	10,5%	3,3%	6,4%	0,0%	5,5%
	Não sei	18,6%	4,5%	10,5%	5,2%	20,6%	0,0%	14,8%

Forma de organização das carreiras policiais

Por corporação

SP

		Polícia Militar	Polícia Civil	Polícia Rodoviária Federal	Polícia Federal	Corpo de Bombeiros	Polícia Científica/Perícia	Total
As atuais carreiras policiais são adequadas e deveriam ser mantidas	Concordo totalmente	6,4%	4,1%	0,0%	3,7%	4,4%	6,7%	5,1%
	Concordo em parte	37,1%	25,2%	18,8%	8,2%	38,2%	28,9%	29,2%
	Discordo Totalmente	39,6%	53,6%	43,8%	82,3%	36,8%	44,4%	49,4%
	Discordo em parte	16,6%	16,9%	35,4%	5,8%	20,6%	17,8%	15,9%
	Não sei	0,3%	0,2%	2,1%	0,0%	0,0%	2,2%	0,3%
As atuais carreiras poderiam ser reduzidas, mas mantendo-se a separação entre oficiais/não oficiais e delegados/não delegados	Concordo totalmente	14,9%	28,2%	2,1%	4,9%	8,8%	8,9%	16,9%
	Concordo em parte	33,3%	28,9%	18,8%	7,4%	35,3%	26,7%	28,2%
	Discordo Totalmente	37,1%	33,0%	50,0%	82,7%	35,3%	40,0%	42,1%
	Discordo em parte	11,3%	9,5%	20,8%	4,5%	16,2%	17,8%	10,5%
	Não sei	3,4%	0,4%	8,3%	0,4%	4,4%	6,7%	2,3%
As polícias deveriam ser organizadas em carreira única, com uma única porta de entrada (concurso para ingresso)	Concordo totalmente	58,4%	48,7%	52,1%	71,6%	73,5%	24,4%	56,8%
	Concordo em parte	22,3%	24,9%	27,1%	15,2%	17,7%	33,3%	22,4%
	Discordo Totalmente	14,1%	21,9%	14,6%	11,5%	5,9%	33,3%	16,3%
	Discordo em parte	4,3%	4,1%	4,2%	1,2%	2,9%	6,7%	3,9%
	Não sei	0,9%	0,5%	2,1%	0,4%	0,0%	2,2%	0,7%
As polícias deveriam ser organizadas em carreira única, mas deveria haver a possibilidade de mais do que uma única porta de entrada (concurso para ingresso), de modo a selecionar profissionais já com experiência e formação acadêmica específica e de interesse das corporações	Concordo totalmente	30,7%	31,2%	22,9%	21,4%	32,4%	24,4%	29,4%
	Concordo em parte	30,6%	28,0%	31,3%	27,6%	32,4%	40,0%	29,8%
	Discordo Totalmente	29,6%	33,0%	41,7%	43,6%	25,0%	28,9%	32,5%
	Discordo em parte	7,0%	6,5%	4,2%	6,2%	7,4%	4,4%	6,7%
	Não sei	2,1%	1,2%	0,0%	1,2%	2,9%	2,2%	1,7%
A perícia deveria ser organizada em carreiras autônomas	Concordo totalmente	32,3%	26,3%	47,9%	47,7%	27,9%	62,2%	33,4%
	Concordo em parte	22,4%	21,9%	12,5%	21,0%	27,9%	20,0%	22,0%
	Discordo Totalmente	22,7%	39,3%	16,7%	23,5%	22,1%	13,3%	27,4%
	Discordo em parte	6,5%	7,1%	6,3%	4,9%	5,9%	4,4%	6,4%
	Não sei	16,1%	5,5%	16,7%	2,9%	16,2%	0,0%	10,9%

Forma de organização das carreiras policiais

Por corporação

DF

		Polícia Militar	Polícia Civil	Polícia Rodoviária Federal	Polícia Federal	Corpo de Bombeiros	Polícia Científica/Perícia	Total
As atuais carreiras policiais são adequadas e deveriam ser mantidas	Concordo totalmente	1,4%	11,5%	0,0%	4,3%	4,1%	0,0%	3,6%
	Concordo em parte	18,8%	20,5%	21,1%	12,0%	14,2%	22,2%	17,0%
	Discordo Totalmente	65,5%	46,2%	64,9%	78,7%	58,9%	55,6%	64,7%
	Discordo em parte	13,9%	21,2%	12,3%	5,0%	20,8%	22,2%	14,0%
	Não sei	0,4%	0,6%	1,8%	0,0%	2,0%	0,0%	0,7%
As atuais carreiras poderiam ser reduzidas, mas mantendo-se a separação entre oficiais/não oficiais e delegados/não delegados	Concordo totalmente	9,4%	11,5%	3,5%	8,9%	8,1%	0,0%	9,0%
	Concordo em parte	22,0%	14,1%	15,8%	8,9%	24,4%	22,2%	18,4%
	Discordo Totalmente	54,4%	59,6%	54,4%	78,3%	48,2%	66,7%	59,1%
	Discordo em parte	12,6%	13,5%	22,8%	3,9%	16,8%	11,1%	12,0%
	Não sei	1,6%	1,3%	3,5%	0,0%	2,5%	0,0%	1,5%
As polícias deveriam ser organizadas em carreira única, com uma única porta de entrada (concurso para ingresso)	Concordo totalmente	75,3%	50,0%	71,9%	69,8%	75,1%	55,6%	70,7%
	Concordo em parte	13,9%	21,2%	15,8%	12,8%	11,7%	33,3%	14,4%
	Discordo Totalmente	8,4%	23,1%	8,8%	15,5%	9,1%	11,1%	11,9%
	Discordo em parte	2,0%	4,5%	1,8%	1,9%	2,0%	0,0%	2,3%
	Não sei	0,5%	1,3%	1,8%	0,0%	2,0%	0,0%	0,8%
As polícias deveriam ser organizadas em carreira única, mas deveria haver a possibilidade de mais do que uma única porta de entrada (concurso para ingresso), de modo a selecionar profissionais já com experiência e formação acadêmica específica e de interesse das corporações	Concordo totalmente	27,1%	22,4%	19,3%	20,5%	29,4%	22,2%	25,1%
	Concordo em parte	32,7%	28,2%	40,4%	32,2%	30,5%	33,3%	32,0%
	Discordo Totalmente	30,4%	39,1%	33,3%	38,8%	32,0%	44,4%	33,7%
	Discordo em parte	8,0%	7,7%	3,5%	6,6%	6,6%	0,0%	7,2%
	Não sei	1,8%	2,6%	3,5%	1,9%	1,5%	0,0%	1,9%
A perícia deveria ser organizada em carreiras autônomas	Concordo totalmente	34,6%	26,3%	33,3%	43,8%	25,9%	55,6%	34,2%
	Concordo em parte	18,5%	21,2%	19,3%	25,2%	23,4%	33,3%	21,1%
	Discordo Totalmente	24,9%	42,3%	29,8%	22,5%	22,8%	0,0%	26,3%
	Discordo em parte	5,0%	5,8%	10,5%	4,7%	5,6%	0,0%	5,3%
	Não sei	17,1%	4,5%	7,0%	3,9%	22,3%	11,1%	13,1%

Forma de organização das carreiras policiais

Por corporação

BA

		Polícia Militar	Polícia Civil	Polícia Rodoviária Federal	Polícia Federal	Corpo de Bombeiros	Polícia Científica/Perícia	Total
As atuais carreiras policiais são adequadas e deveriam ser mantidas	Concordo totalmente	2,3%	7,0%	4,4%	0,0%	4,8%	7,5%	3,2%
	Concordo em parte	19,1%	27,3%	15,6%	6,0%	21,4%	30,0%	19,7%
	Discordo Totalmente	61,5%	43,0%	53,3%	82,1%	64,3%	42,5%	59,5%
	Discordo em parte	17,1%	20,3%	22,2%	11,9%	9,5%	17,5%	17,1%
	Não sei	0,0%	2,3%	4,4%	0,0%	0,0%	2,5%	0,6%
As atuais carreiras poderiam ser reduzidas, mas mantendo-se a separação entre oficiais/não oficiais e delegados/não delegados	Concordo totalmente	12,3%	11,7%	11,1%	3,0%	16,3%	20,0%	12,0%
	Concordo em parte	24,3%	21,1%	8,9%	0,0%	27,9%	5,0%	21,0%
	Discordo Totalmente	46,6%	48,4%	53,3%	89,4%	37,2%	60,0%	50,1%
	Discordo em parte	12,7%	13,3%	20,0%	6,1%	9,3%	10,0%	12,4%
	Não sei	4,1%	5,5%	6,7%	1,5%	9,3%	5,0%	4,5%
As polícias deveriam ser organizadas em carreira única, com uma única porta de entrada (concurso para ingresso)	Concordo totalmente	68,7%	61,7%	55,6%	79,1%	58,1%	42,5%	66,4%
	Concordo em parte	15,2%	19,5%	31,1%	14,9%	20,9%	27,5%	17,2%
	Discordo Totalmente	12,0%	13,3%	8,9%	4,5%	18,6%	22,5%	12,2%
	Discordo em parte	4,0%	3,1%	4,4%	1,5%	2,3%	7,5%	3,8%
	Não sei	0,2%	2,3%	0,0%	0,0%	0,0%	0,0%	0,4%
As polícias deveriam ser organizadas em carreira única, mas deveria haver a possibilidade de mais do que uma única porta de entrada (concurso para ingresso), de modo a selecionar profissionais já com experiência e formação acadêmica específica e de interesse das corporações	Concordo totalmente	27,7%	25,0%	31,1%	17,9%	33,3%	25,0%	27,0%
	Concordo em parte	27,5%	23,4%	28,9%	26,9%	31,0%	30,0%	27,2%
	Discordo Totalmente	35,8%	44,5%	31,1%	44,8%	28,6%	32,5%	36,8%
	Discordo em parte	8,3%	3,9%	2,2%	7,5%	4,8%	10,0%	7,4%
	Não sei	0,7%	3,1%	6,7%	3,0%	2,4%	2,5%	1,6%
A perícia deveria ser organizada em carreiras autônomas	Concordo totalmente	23,0%	24,2%	28,9%	47,8%	16,3%	57,5%	26,1%
	Concordo em parte	20,8%	15,6%	26,7%	26,9%	32,6%	10,0%	20,9%
	Discordo Totalmente	21,2%	41,4%	22,2%	14,9%	18,6%	20,0%	23,2%
	Discordo em parte	6,7%	3,1%	11,1%	4,5%	4,7%	7,5%	6,3%
	Não sei	28,4%	15,6%	11,1%	6,0%	27,9%	5,0%	23,5%

Forma de organização das carreiras policiais

Por corporação

PE

		Polícia Militar	Polícia Civil	Polícia Rodoviária Federal	Polícia Federal	Corpo de Bombeiros	Polícia Científica/Perícia	Total
As atuais carreiras policiais são adequadas e deveriam ser mantidas	Concordo totalmente	3,4%	8,6%	0,0%	4,2%	6,0%	7,4%	5,0%
	Concordo em parte	19,3%	30,9%	17,7%	2,1%	20,0%	48,2%	22,2%
	Discordo Totalmente	64,8%	42,6%	60,8%	79,2%	61,0%	25,9%	58,2%
	Discordo em parte	11,9%	18,0%	21,6%	12,5%	12,0%	18,5%	14,1%
	Não sei	0,6%	0,0%	0,0%	2,1%	1,0%	0,0%	0,5%
As atuais carreiras poderiam ser reduzidas, mas mantendo-se a separação entre oficiais/não oficiais e delegados/não delegados	Concordo totalmente	13,4%	12,6%	5,9%	6,3%	16,0%	0,0%	12,4%
	Concordo em parte	27,0%	22,8%	9,8%	8,3%	25,0%	18,5%	23,7%
	Discordo Totalmente	44,2%	47,1%	76,5%	77,1%	42,0%	55,6%	48,2%
	Discordo em parte	11,7%	14,1%	7,8%	8,3%	13,0%	25,9%	12,5%
	Não sei	3,8%	3,5%	0,0%	0,0%	4,0%	0,0%	3,3%
As polícias deveriam ser organizadas em carreira única, com uma única porta de entrada (concurso para ingresso)	Concordo totalmente	67,5%	50,0%	74,5%	83,3%	79,0%	37,0%	64,5%
	Concordo em parte	20,7%	23,8%	17,7%	10,4%	13,0%	29,6%	20,3%
	Discordo Totalmente	7,3%	21,9%	3,9%	6,3%	6,0%	25,9%	11,1%
	Discordo em parte	3,6%	3,5%	3,9%	0,0%	1,0%	7,4%	3,3%
	Não sei	1,0%	0,8%	0,0%	0,0%	1,0%	0,0%	0,8%
As polícias deveriam ser organizadas em carreira única, mas deveria haver a possibilidade de mais do que uma única porta de entrada (concurso para ingresso), de modo a selecionar profissionais já com experiência e formação acadêmica específica e de interesse das corporações	Concordo totalmente	29,4%	30,6%	23,5%	18,8%	30,0%	33,3%	29,1%
	Concordo em parte	32,4%	26,3%	21,6%	31,3%	28,0%	29,6%	29,8%
	Discordo Totalmente	28,2%	32,6%	43,1%	47,9%	35,0%	29,6%	31,7%
	Discordo em parte	7,3%	9,0%	9,8%	2,1%	4,0%	7,4%	7,3%
	Não sei	2,7%	1,6%	2,0%	0,0%	3,0%	0,0%	2,2%
A perícia deveria ser organizada em carreiras autônomas	Concordo totalmente	22,6%	27,0%	25,5%	43,8%	26,0%	33,3%	25,5%
	Concordo em parte	23,6%	23,8%	17,7%	22,9%	18,0%	25,9%	22,8%
	Discordo Totalmente	23,8%	30,9%	41,2%	27,1%	22,0%	29,6%	26,6%
	Discordo em parte	5,9%	9,8%	11,8%	2,1%	4,0%	7,4%	6,9%
	Não sei	24,1%	8,6%	3,9%	4,2%	30,0%	3,7%	18,2%

Forma de organização das carreiras policiais

Por corporação

RJ

		Polícia Militar	Polícia Civil	Polícia Rodoviária Federal	Polícia Federal	Corpo de Bombeiros	Polícia Científica/Perícia	Total
As atuais carreiras policiais são adequadas e deveriam ser mantidas	Concordo totalmente	5,9%	6,2%	3,9%	2,8%	11,3%	0,0%	6,0%
	Concordo em parte	26,9%	24,9%	13,7%	6,4%	30,3%	38,9%	24,6%
	Discordo Totalmente	49,8%	52,5%	62,8%	80,9%	33,1%	38,9%	52,1%
	Discordo em parte	16,9%	15,4%	19,6%	9,9%	20,4%	22,2%	16,4%
	Não sei	0,5%	1,0%	0,0%	0,0%	4,9%	0,0%	1,0%
As atuais carreiras poderiam ser reduzidas, mas mantendo-se a separação entre oficiais/não oficiais e delegados/não delegados	Concordo totalmente	11,6%	9,9%	3,9%	9,9%	12,7%	22,2%	11,0%
	Concordo em parte	24,6%	30,8%	27,5%	4,3%	26,8%	27,8%	24,7%
	Discordo Totalmente	46,6%	44,2%	56,9%	82,3%	34,5%	38,9%	48,3%
	Discordo em parte	15,2%	11,7%	7,8%	3,6%	16,2%	0,0%	12,9%
	Não sei	2,1%	3,5%	3,9%	0,0%	9,9%	11,1%	3,1%
As polícias deveriam ser organizadas em carreira única, com uma única porta de entrada (concurso para ingresso)	Concordo totalmente	64,5%	46,7%	54,9%	78,0%	59,9%	55,6%	60,3%
	Concordo em parte	21,2%	26,6%	21,6%	8,5%	13,4%	16,7%	20,7%
	Discordo Totalmente	10,6%	20,1%	21,6%	12,1%	17,6%	27,8%	14,3%
	Discordo em parte	2,8%	5,0%	0,0%	1,4%	2,8%	0,0%	3,1%
	Não sei	1,0%	1,7%	2,0%	0,0%	6,3%	0,0%	1,6%
As polícias deveriam ser organizadas em carreira única, mas deveria haver a possibilidade de mais do que uma única porta de entrada (concurso para ingresso), de modo a selecionar profissionais já com experiência e formação acadêmica específica e de interesse das corporações	Concordo totalmente	34,4%	29,6%	21,6%	21,3%	25,4%	16,7%	30,6%
	Concordo em parte	28,2%	28,1%	27,5%	18,4%	35,9%	38,9%	28,1%
	Discordo Totalmente	26,5%	33,6%	43,1%	53,2%	26,1%	33,3%	31,3%
	Discordo em parte	9,1%	6,7%	5,9%	5,7%	7,8%	5,6%	7,9%
	Não sei	1,7%	2,0%	2,0%	1,4%	4,9%	5,6%	2,1%
A perícia deveria ser organizada em carreiras autônomas	Concordo totalmente	32,6%	40,6%	29,4%	43,3%	30,3%	66,7%	35,7%
	Concordo em parte	22,7%	22,1%	25,5%	23,4%	19,7%	16,7%	22,4%
	Discordo Totalmente	21,2%	26,1%	29,4%	22,0%	19,7%	11,1%	22,5%
	Discordo em parte	7,3%	5,5%	5,9%	5,7%	7,0%	0,0%	6,5%
	Não sei	16,2%	5,7%	9,8%	5,7%	23,2%	5,6%	12,9%

Hierarquia e disciplina nas polícias



Hierarquia e disciplina nas polícias

Por corporação

MG

		Polícia Militar	Polícia Civil	Polícia Rodoviária Federal	Polícia Federal	Corpo de Bombeiros	Polícia Científica/Perícia	Total
As polícias militares e os corpos de bombeiros militares devem ser subordinadas ao Exército, como forças auxiliares, e devem se organizar de modo semelhante ao Exército	Concordo	40,5%	19,5%	8,0%	6,5%	69,0%	42,9%	35,3%
	Discordo	57,2%	72,3%	82,7%	90,3%	30,0%	57,1%	61,0%
	Não Sei	2,2%	8,2%	9,3%	3,3%	1,1%	0,0%	3,7%
Policiais militares devem ser julgados pela Justiça Militar	Concordo	64,6%	18,2%	25,3%	16,2%	74,2%	28,6%	51,8%
	Discordo	32,1%	76,3%	64,0%	77,9%	22,6%	71,4%	44,1%
	Não Sei	3,3%	5,6%	10,7%	5,8%	3,2%	0,0%	4,1%
A hierarquia nas polícias e demais forças de segurança provocam desrespeito e injustiças profissionais	Concordo	38,1%	54,9%	45,3%	64,3%	32,1%	42,9%	42,8%
	Discordo	58,8%	40,2%	44,0%	30,5%	65,3%	28,6%	53,4%
	Não Sei	3,1%	4,9%	10,7%	5,2%	2,6%	28,6%	3,8%
Há muito rigor em questões internas às corporações policiais e pouco rigor em questões que afetam a segurança pública	Concordo	67,9%	81,8%	78,7%	82,5%	59,5%	85,7%	71,4%
	Discordo	29,9%	13,0%	16,0%	11,0%	34,7%	0,0%	25,3%
	Não Sei	2,1%	5,2%	5,3%	6,5%	5,8%	14,3%	3,4%
Hierarquia e disciplina rigorosas tornam desnecessário o controle interno da atividade de segurança? (por exemplo, as corregedorias)	Concordo	23,4%	12,6%	5,3%	1,3%	15,3%	0,0%	18,9%
	Discordo	71,3%	82,9%	93,3%	95,5%	79,0%	85,7%	76,2%
	Não Sei	5,3%	4,5%	1,3%	3,3%	5,8%	14,3%	5,0%
Hierarquia e disciplinas rigorosas tornam desnecessário o controle externo da atividade de segurança? (por exemplo, as ouvidorias)	Concordo	20,6%	15,3%	8,0%	2,6%	15,3%	0,0%	17,8%
	Discordo	74,0%	80,2%	89,3%	96,1%	79,5%	71,4%	77,3%
	Não Sei	5,4%	4,5%	2,7%	1,3%	5,3%	28,6%	5,0%
Profissionais de Segurança Pública devem ser organizados em estruturas hierárquicas e de gestão mais eficientes	Concordo	83,8%	90,1%	89,3%	79,9%	79,0%	85,7%	84,8%
	Discordo	12,2%	6,1%	10,7%	16,9%	16,3%	0,0%	11,4%
	Não Sei	3,9%	3,9%	0,0%	3,3%	4,7%	14,3%	3,9%
Profissionais de Segurança Pública precisam focar mais no resultado e menos nos aspectos burocráticos-formais	Concordo	84,8%	86,4%	92,0%	92,9%	81,5%	85,7%	85,5%
	Discordo	11,7%	9,6%	5,3%	5,2%	12,2%	14,3%	10,8%
	Não Sei	3,6%	4,0%	2,7%	2,0%	6,4%	0,0%	3,7%

Hierarquia e disciplina nas polícias

Por corporação

SP

		Polícia Militar	Polícia Civil	Polícia Rodoviária Federal	Polícia Federal	Corpo de Bombeiros	Polícia Científica/Perícia	Total
As polícias militares e os corpos de bombeiros militares devem ser subordinadas ao Exército, como forças auxiliares, e devem se organizar de modo semelhante ao Exército	Concordo	29,7%	17,3%	10,4%	7,4%	23,5%	17,8%	22,1%
	Discordo	68,1%	76,3%	85,4%	86,8%	70,6%	68,9%	73,5%
	Não Sei	2,3%	6,4%	4,2%	5,8%	5,9%	13,3%	4,4%
Policiais militares devem ser julgados pela Justiça Militar	Concordo	63,2%	16,8%	37,5%	16,9%	70,6%	42,2%	42,5%
	Discordo	33,2%	80,0%	54,2%	76,1%	26,5%	46,7%	53,3%
	Não Sei	3,6%	3,2%	8,3%	7,0%	2,9%	11,1%	4,2%
A hierarquia nas polícias e demais forças de segurança provocam desrespeito e injustiças profissionais	Concordo	51,4%	58,3%	64,6%	70,4%	51,5%	35,6%	55,9%
	Discordo	46,4%	37,1%	25,0%	28,0%	44,1%	46,7%	40,7%
	Não Sei	2,2%	4,6%	10,4%	1,7%	4,4%	17,8%	3,5%
Há muito rigor em questões internas às corporações policiais e pouco rigor em questões que afetam a segurança pública	Concordo	75,2%	84,1%	72,9%	83,5%	83,8%	71,1%	79,1%
	Discordo	23,4%	10,8%	12,5%	14,8%	11,8%	15,6%	17,6%
	Não Sei	1,4%	5,1%	14,6%	1,7%	4,4%	13,3%	3,3%
Hierarquia e disciplina rigorosas tornam desnecessário o controle interno da atividade de segurança? (por exemplo, as corregedorias)	Concordo	24,5%	14,8%	0,0%	3,7%	19,1%	4,4%	17,6%
	Discordo	71,1%	81,5%	97,9%	94,7%	70,6%	91,1%	78,4%
	Não Sei	4,4%	3,7%	2,1%	1,7%	10,3%	4,4%	4,0%
Hierarquia e disciplinas rigorosas tornam desnecessário o controle externo da atividade de segurança? (por exemplo, as ouvidorias)	Concordo	24,4%	21,6%	4,2%	4,1%	17,7%	4,4%	19,7%
	Discordo	71,1%	75,3%	93,8%	94,7%	72,1%	88,9%	76,4%
	Não Sei	4,6%	3,2%	2,1%	1,2%	10,3%	6,7%	3,9%
Profissionais de Segurança Pública devem ser organizados em estruturas hierárquicas e de gestão mais eficientes	Concordo	89,1%	93,3%	85,4%	82,7%	89,7%	95,6%	89,6%
	Discordo	8,8%	4,1%	6,3%	13,2%	4,4%	2,2%	7,6%
	Não Sei	2,2%	2,7%	8,3%	4,1%	5,9%	2,2%	2,9%
Profissionais de Segurança Pública precisam focar mais no resultado e menos nos aspectos burocráticos-formais	Concordo	86,6%	87,6%	89,6%	93,4%	86,8%	73,3%	87,5%
	Discordo	9,5%	9,5%	8,3%	4,5%	5,9%	15,6%	8,9%
	Não Sei	3,9%	2,8%	2,1%	2,1%	7,4%	11,1%	3,6%

Hierarquia e disciplina nas polícias

Por corporação

DF

		Polícia Militar	Polícia Civil	Polícia Rodoviária Federal	Polícia Federal	Corpo de Bombeiros	Polícia Científica/Perícia	Total
As polícias militares e os corpos de bombeiros militares devem ser subordinadas ao Exército, como forças auxiliares, e devem se organizar de modo semelhante ao Exército	Concordo	3,4%	15,4%	12,3%	11,6%	13,3%	0,0%	8,6%
	Discordo	96,3%	75,0%	84,2%	81,0%	85,7%	88,9%	88,1%
	Não Sei	0,4%	9,6%	3,5%	7,4%	1,0%	11,1%	3,3%
Policiais militares devem ser julgados pela Justiça Militar	Concordo	36,1%	22,4%	24,6%	18,2%	49,0%	22,2%	32,0%
	Discordo	59,2%	71,2%	68,4%	74,4%	44,9%	66,7%	62,1%
	Não Sei	4,8%	6,4%	7,0%	7,4%	6,1%	11,1%	5,9%
A hierarquia nas polícias e demais forças de segurança provocam desrespeito e injustiças profissionais	Concordo	62,5%	46,2%	40,4%	65,9%	63,8%	44,4%	60,2%
	Discordo	35,5%	45,5%	52,6%	29,8%	34,7%	44,4%	36,3%
	Não Sei	2,0%	8,3%	7,0%	4,3%	1,5%	11,1%	3,5%
Há muito rigor em questões internas às corporações policiais e pouco rigor em questões que afetam a segurança pública	Concordo	85,4%	76,3%	75,4%	81,4%	84,7%	77,8%	82,8%
	Discordo	12,6%	16,0%	21,1%	13,2%	13,8%	11,1%	13,7%
	Não Sei	2,0%	7,7%	3,5%	5,4%	1,5%	11,1%	3,5%
Hierarquia e disciplina rigorosas tornam desnecessário o controle interno da atividade de segurança? (por exemplo, as corregedorias)	Concordo	22,2%	7,1%	5,3%	3,5%	18,9%	0,0%	14,9%
	Discordo	73,7%	90,4%	94,7%	95,7%	75,0%	100,0%	81,8%
	Não Sei	4,1%	2,6%	0,0%	0,8%	6,1%	0,0%	3,3%
Hierarquia e disciplinas rigorosas tornam desnecessário o controle externo da atividade de segurança? (por exemplo, as ouvidorias)	Concordo	19,6%	8,3%	3,5%	1,2%	15,8%	0,0%	12,8%
	Discordo	75,8%	89,1%	96,5%	98,5%	78,1%	100,0%	83,7%
	Não Sei	4,6%	2,6%	0,0%	0,4%	6,1%	0,0%	3,5%
Profissionais de Segurança Pública devem ser organizados em estruturas hierárquicas e de gestão mais eficientes	Concordo	89,5%	89,7%	82,5%	82,2%	88,3%	100,0%	87,6%
	Discordo	9,1%	7,1%	14,0%	14,7%	9,7%	0,0%	10,3%
	Não Sei	1,4%	3,2%	3,5%	3,1%	2,0%	0,0%	2,2%
Profissionais de Segurança Pública precisam focar mais no resultado e menos nos aspectos burocráticos-formais	Concordo	86,9%	88,5%	89,5%	88,8%	84,7%	88,9%	87,3%
	Discordo	9,4%	8,3%	10,5%	8,9%	11,2%	11,1%	9,5%
	Não Sei	3,7%	3,2%	0,0%	2,3%	4,1%	0,0%	3,2%

Hierarquia e disciplina nas polícias

Por corporação

BA

		Polícia Militar	Polícia Civil	Polícia Rodoviária Federal	Polícia Federal	Corpo de Bombeiros	Polícia Científica/Perícia	Total
As polícias militares e os corpos de bombeiros militares devem ser subordinadas ao Exército, como forças auxiliares, e devem se organizar de modo semelhante ao Exército	Concordo	16,1%	18,8%	6,7%	11,9%	27,9%	20,0%	16,4%
	Discordo	82,6%	74,2%	86,7%	86,6%	69,8%	77,5%	81,3%
	Não Sei	1,3%	7,0%	6,7%	1,5%	2,3%	2,5%	2,4%
Policiais militares devem ser julgados pela Justiça Militar	Concordo	60,7%	28,1%	26,7%	20,9%	60,5%	27,5%	51,1%
	Discordo	33,4%	63,3%	60,0%	73,1%	25,6%	67,5%	42,1%
	Não Sei	5,8%	8,6%	13,3%	6,0%	14,0%	5,0%	6,9%
A hierarquia nas polícias e demais forças de segurança provocam desrespeito e injustiças profissionais	Concordo	61,2%	53,9%	60,0%	64,2%	51,2%	37,5%	59,0%
	Discordo	36,9%	36,7%	35,6%	29,9%	44,2%	50,0%	37,2%
	Não Sei	1,9%	9,4%	4,4%	6,0%	4,7%	12,5%	3,8%
Há muito rigor em questões internas às corporações policiais e pouco rigor em questões que afetam a segurança pública	Concordo	87,5%	82,0%	73,3%	89,6%	67,4%	80,0%	85,1%
	Discordo	9,9%	10,2%	15,6%	7,5%	20,9%	10,0%	10,5%
	Não Sei	2,6%	7,8%	11,1%	3,0%	11,6%	10,0%	4,4%
Hierarquia e disciplina rigorosas tornam desnecessário o controle interno da atividade de segurança? (por exemplo, as corregedorias)	Concordo	23,5%	20,3%	2,2%	4,5%	18,6%	0,0%	19,7%
	Discordo	69,3%	74,2%	93,3%	95,5%	79,1%	97,5%	74,3%
	Não Sei	7,2%	5,5%	4,4%	0,0%	2,3%	2,5%	6,0%
Hierarquia e disciplinas rigorosas tornam desnecessário o controle externo da atividade de segurança? (por exemplo, as ouvidorias)	Concordo	21,6%	12,5%	2,2%	0,0%	9,3%	7,5%	17,1%
	Discordo	71,1%	80,5%	93,3%	100,0%	86,1%	90,0%	76,6%
	Não Sei	7,3%	7,0%	4,4%	0,0%	4,7%	2,5%	6,4%
Profissionais de Segurança Pública devem ser organizados em estruturas hierárquicas e de gestão mais eficientes	Concordo	89,1%	86,7%	82,2%	82,1%	79,1%	87,5%	87,5%
	Discordo	9,1%	10,2%	13,3%	14,9%	18,6%	5,0%	10,0%
	Não Sei	1,9%	3,1%	4,4%	3,0%	2,3%	7,5%	2,5%
Profissionais de Segurança Pública precisam focar mais no resultado e menos nos aspectos burocráticos-formais	Concordo	82,5%	74,8%	86,7%	95,5%	86,1%	80,0%	82,6%
	Discordo	13,1%	18,9%	6,7%	4,5%	7,0%	10,0%	12,6%
	Não Sei	4,4%	6,3%	6,7%	0,0%	7,0%	10,0%	4,8%

Hierarquia e disciplina nas polícias

Por corporação

PE

		Polícia Militar	Polícia Civil	Polícia Rodoviária Federal	Polícia Federal	Corpo de Bombeiros	Polícia Científica/Perícia	Total
As polícias militares e os corpos de bombeiros militares devem ser subordinadas ao Exército, como forças auxiliares, e devem se organizar de modo semelhante ao Exército	Concordo	9,2%	16,1%	7,8%	6,3%	19,0%	33,3%	12,3%
	Discordo	90,3%	80,8%	90,2%	87,5%	79,0%	55,6%	85,7%
	Não Sei	0,6%	3,1%	2,0%	6,3%	2,0%	11,1%	2,0%
Policiais militares devem ser julgados pela Justiça Militar	Concordo	40,2%	22,4%	13,7%	18,8%	54,0%	40,7%	34,7%
	Discordo	54,5%	74,5%	82,4%	70,8%	43,0%	40,7%	60,3%
	Não Sei	5,4%	3,1%	3,9%	10,4%	3,0%	18,5%	5,1%
A hierarquia nas polícias e demais forças de segurança provocam desrespeito e injustiças profissionais	Concordo	71,4%	61,6%	52,9%	72,9%	68,0%	33,3%	66,7%
	Discordo	27,3%	34,9%	37,3%	20,8%	30,0%	55,6%	30,5%
	Não Sei	1,3%	3,5%	9,8%	6,3%	2,0%	11,1%	2,9%
Há muito rigor em questões internas às corporações policiais e pouco rigor em questões que afetam a segurança pública	Concordo	88,7%	86,3%	78,4%	89,6%	88,0%	51,9%	86,6%
	Discordo	10,5%	8,2%	15,7%	4,2%	9,0%	29,6%	10,3%
	Não Sei	0,8%	5,5%	5,9%	6,3%	3,0%	18,5%	3,2%
Hierarquia e disciplina rigorosas tornam desnecessário o controle interno da atividade de segurança? (por exemplo, as corregedorias)	Concordo	39,1%	15,3%	2,0%	6,3%	26,0%	11,1%	27,6%
	Discordo	52,7%	81,2%	96,1%	87,5%	66,0%	81,5%	65,9%
	Não Sei	8,2%	3,5%	2,0%	6,3%	8,0%	7,4%	6,6%
Hierarquia e disciplinas rigorosas tornam desnecessário o controle externo da atividade de segurança? (por exemplo, as ouvidorias)	Concordo	30,9%	12,6%	7,8%	2,1%	26,0%	7,4%	22,6%
	Discordo	60,3%	83,5%	88,2%	93,8%	66,0%	85,2%	70,4%
	Não Sei	8,8%	3,9%	3,9%	4,2%	8,0%	7,4%	7,0%
Profissionais de Segurança Pública devem ser organizados em estruturas hierárquicas e de gestão mais eficientes	Concordo	85,3%	86,7%	88,2%	70,8%	89,0%	85,2%	85,5%
	Discordo	11,1%	10,2%	11,8%	22,9%	11,0%	7,4%	11,3%
	Não Sei	3,6%	3,1%	0,0%	6,3%	0,0%	7,4%	3,2%
Profissionais de Segurança Pública precisam focar mais no resultado e menos nos aspectos burocráticos-formais	Concordo	84,9%	85,5%	96,1%	91,7%	84,0%	85,2%	85,9%
	Discordo	10,7%	11,0%	3,9%	4,2%	11,0%	14,8%	10,3%
	Não Sei	4,4%	3,5%	0,0%	4,2%	5,0%	0,0%	3,9%

Hierarquia e disciplina nas polícias

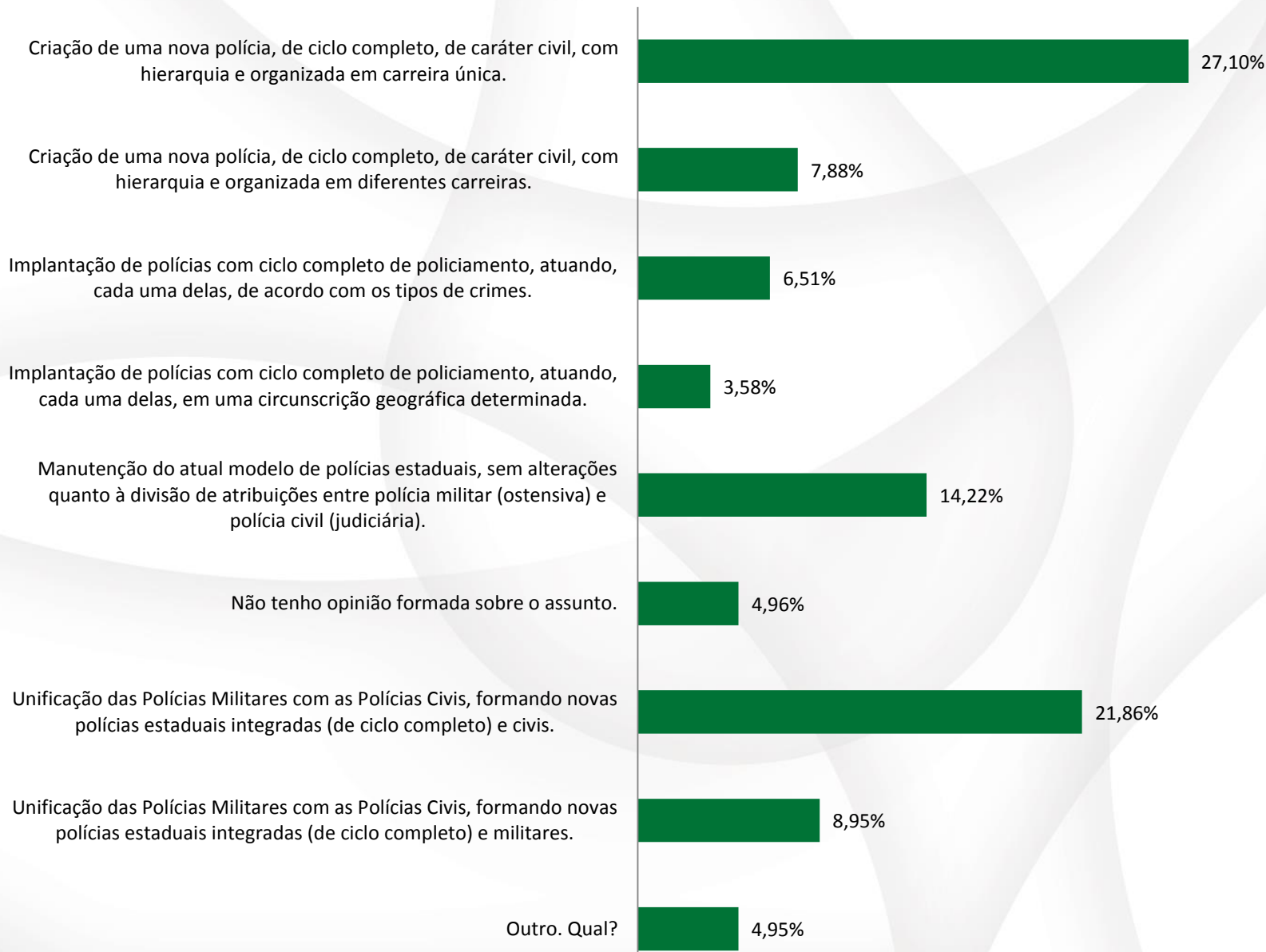
Por corporação

RJ

		Polícia Militar	Polícia Civil	Polícia Rodoviária Federal	Polícia Federal	Corpo de Bombeiros	Polícia Científica/Perícia	Total
As polícias militares e os corpos de bombeiros militares devem ser subordinadas ao Exército, como forças auxiliares, e devem se organizar de modo semelhante ao Exército	Concordo	15,7%	24,7%	9,8%	12,8%	46,5%	11,1%	20,3%
	Discordo	83,4%	69,3%	84,3%	84,4%	49,3%	83,3%	76,9%
	Não Sei	0,9%	6,0%	5,9%	2,8%	4,2%	5,6%	2,9%
Policiais militares devem ser julgados pela Justiça Militar	Concordo	48,5%	23,7%	19,6%	22,0%	57,0%	16,7%	39,3%
	Discordo	48,7%	70,3%	70,6%	75,9%	38,0%	77,8%	56,7%
	Não Sei	2,8%	6,0%	9,8%	2,1%	4,9%	5,6%	4,0%
A hierarquia nas polícias e demais forças de segurança provocam desrespeito e injustiças profissionais	Concordo	73,5%	55,9%	78,4%	73,8%	54,9%	61,1%	67,4%
	Discordo	24,2%	38,7%	15,7%	24,1%	41,6%	22,2%	29,1%
	Não Sei	2,3%	5,5%	5,9%	2,1%	3,5%	16,7%	3,5%
Há muito rigor em questões internas às corporações policiais e pouco rigor em questões que afetam a segurança pública	Concordo	86,2%	78,8%	78,4%	86,5%	73,2%	77,8%	82,8%
	Discordo	11,6%	15,5%	13,7%	11,4%	19,0%	5,6%	13,2%
	Não Sei	2,2%	5,7%	7,8%	2,1%	7,8%	16,7%	3,9%
Hierarquia e disciplina rigorosas tornam desnecessário o controle interno da atividade de segurança? (por exemplo, as corregedorias)	Concordo	30,1%	12,2%	2,0%	4,3%	12,0%	11,1%	20,5%
	Discordo	64,3%	82,8%	98,0%	94,3%	75,4%	77,8%	74,0%
	Não Sei	5,6%	5,0%	0,0%	1,4%	12,7%	11,1%	5,6%
Hierarquia e disciplinas rigorosas tornam desnecessário o controle externo da atividade de segurança? (por exemplo, as ouvidorias)	Concordo	27,5%	15,2%	5,9%	2,1%	10,6%	11,1%	19,6%
	Discordo	65,1%	80,9%	94,1%	95,7%	76,1%	77,8%	73,9%
	Não Sei	7,5%	4,0%	0,0%	2,1%	13,4%	11,1%	6,4%
Profissionais de Segurança Pública devem ser organizados em estruturas hierárquicas e de gestão mais eficientes	Concordo	86,9%	92,3%	78,4%	80,1%	83,8%	94,4%	87,2%
	Discordo	10,1%	5,3%	17,7%	15,6%	8,5%	5,6%	9,4%
	Não Sei	2,9%	2,5%	3,9%	4,3%	7,8%	0,0%	3,4%
Profissionais de Segurança Pública precisam focar mais no resultado e menos nos aspectos burocráticos-formais	Concordo	88,8%	84,8%	86,3%	94,3%	85,9%	94,4%	88,0%
	Discordo	7,9%	11,5%	7,8%	5,0%	7,0%	5,6%	8,5%
	Não Sei	3,3%	3,7%	5,9%	0,7%	7,0%	0,0%	3,6%

Modelo mais adequado à realidade brasileira

Total



Modelo mais adequado à realidade brasileira

Por corporação

[illegible]

Modelo mais adequado à realidade brasileira

Por corporação

MG

[illegible]

Modelo mais adequado à realidade brasileira

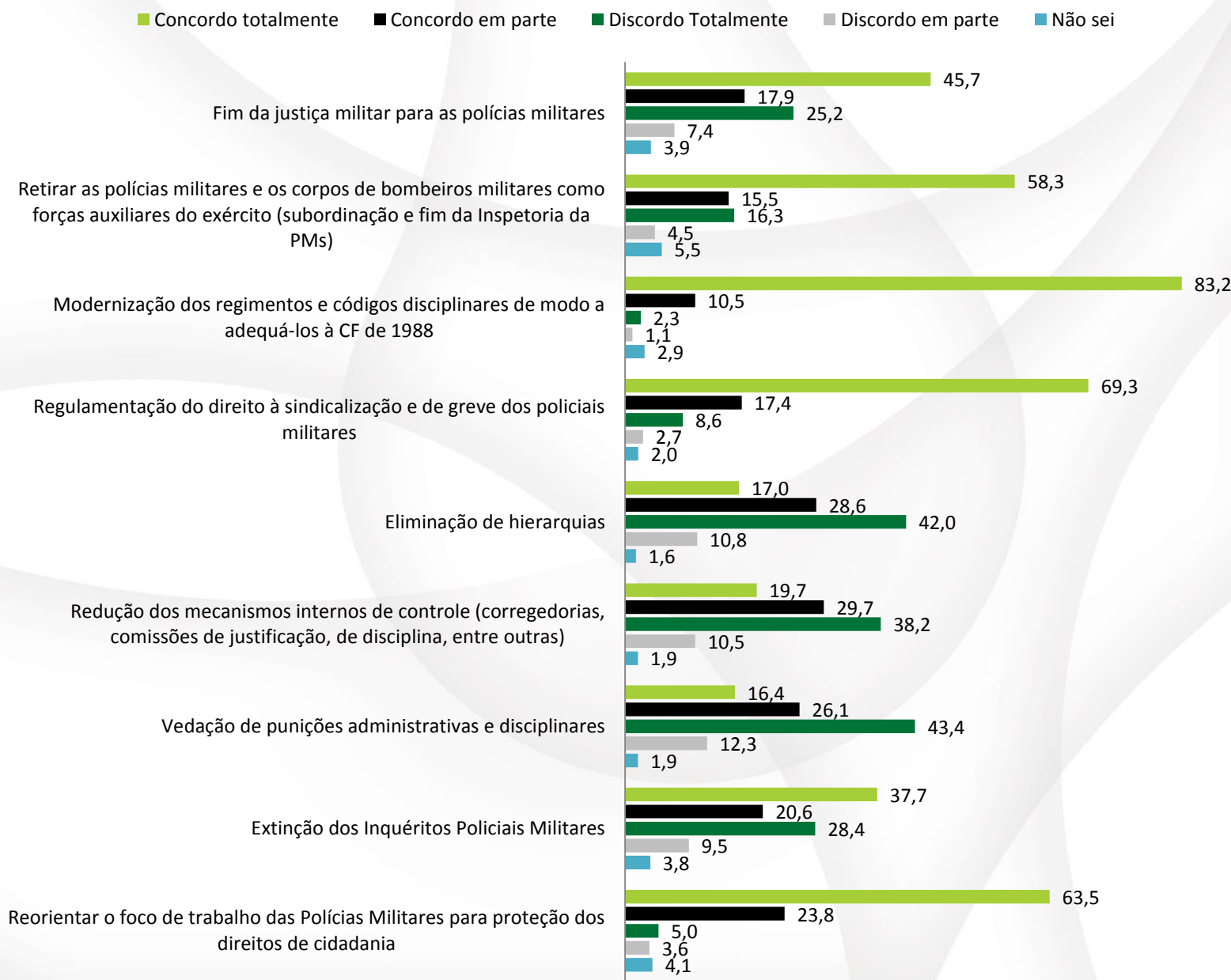
Por corporação

BA

[illegible]

Formas de desmilitarização das polícias

Total



Formas de desmilitarização das polícias

Por corporação

MG

		Polícia Militar	Polícia Civil	Polícia Rodoviária Federal	Polícia Federal	Corpo de Bombeiros	Polícia Científica/Perícia	Total
Fim da justiça militar para as polícias militares	Concordo totalmente	28,3%	64,7%	53,3%	64,9%	21,3%	71,4%	38,2%
	Concordo em parte	12,0%	12,4%	13,3%	18,8%	11,7%	0,0%	12,4%
	Discordo Totalmente	51,3%	13,3%	16,0%	5,8%	60,6%	14,3%	40,4%
	Discordo em parte	6,8%	4,5%	6,7%	6,5%	4,3%	0,0%	6,1%
	Não sei	1,7%	5,0%	10,7%	3,9%	2,1%	14,3%	2,8%
Retirar as polícias militares e os corpos de bombeiros militares como forças auxiliares do exército (subordinação e fim da Inspeção da PMs)	Concordo totalmente	37,5%	51,0%	62,7%	70,1%	15,9%	57,1%	41,4%
	Concordo em parte	14,1%	17,3%	10,7%	13,0%	13,8%	14,3%	14,6%
	Discordo Totalmente	39,2%	16,8%	13,3%	7,1%	64,0%	14,3%	33,7%
	Discordo em parte	5,3%	2,7%	6,7%	3,3%	3,7%	0,0%	4,5%
	Não sei	4,0%	12,1%	6,7%	6,5%	2,7%	14,3%	5,8%
Modernização dos regimentos e códigos disciplinares de modo a adequá-los à CF de 1988	Concordo totalmente	73,5%	79,7%	81,3%	92,2%	60,3%	71,4%	75,2%
	Concordo em parte	16,1%	10,8%	9,3%	5,2%	20,6%	14,3%	14,5%
	Discordo Totalmente	6,6%	2,2%	1,3%	0,7%	10,6%	0,0%	5,5%
	Discordo em parte	1,8%	1,2%	1,3%	0,0%	4,8%	0,0%	1,7%
	Não sei	2,0%	6,2%	6,7%	2,0%	3,7%	14,3%	3,1%
Regulamentação do direito à sindicalização e de greve dos policiais militares	Concordo totalmente	52,7%	68,9%	74,7%	83,7%	35,5%	42,9%	57,2%
	Concordo em parte	23,4%	16,6%	16,0%	9,8%	34,4%	42,9%	21,8%
	Discordo Totalmente	18,0%	7,4%	2,7%	5,2%	25,4%	0,0%	15,1%
	Discordo em parte	4,6%	2,5%	5,3%	0,7%	3,7%	0,0%	3,9%
	Não sei	1,4%	4,5%	1,3%	0,7%	1,1%	14,3%	2,0%
Eliminação de hierarquias	Concordo totalmente	12,1%	12,9%	17,3%	13,7%	7,9%	0,0%	12,2%
	Concordo em parte	20,0%	29,6%	33,3%	36,0%	15,3%	57,1%	23,0%
	Discordo Totalmente	60,5%	43,7%	36,0%	34,6%	70,4%	14,3%	55,5%
	Discordo em parte	6,7%	11,9%	13,3%	13,1%	5,8%	14,3%	8,3%
	Não sei	0,7%	1,9%	0,0%	2,6%	0,5%	14,3%	1,1%

Formas de desmilitarização das polícias

Por corporação

MG

		Polícia Militar	Polícia Civil	Polícia Rodoviária Federal	Polícia Federal	Corpo de Bombeiros	Polícia Científica/Perícia	Total
Redução dos mecanismos internos de controle (corregedorias, comissões de justificação, de disciplina, entre outras)	Concordo totalmente	21,0%	14,5%	5,3%	8,5%	12,2%	14,3%	18,0%
	Concordo em parte	26,8%	27,1%	18,7%	39,9%	24,9%	0,0%	27,2%
	Discordo Totalmente	42,3%	44,5%	58,7%	37,9%	49,7%	57,1%	43,5%
	Discordo em parte	8,7%	11,3%	16,0%	10,5%	10,6%	14,3%	9,7%
	Não sei	1,2%	2,7%	1,3%	3,3%	2,7%	14,3%	1,7%
Vedação de punições administrativas e disciplinares	Concordo totalmente	10,8%	5,9%	2,7%	5,9%	6,9%	0,0%	9,0%
	Concordo em parte	25,6%	19,3%	18,9%	21,6%	22,8%	0,0%	23,6%
	Discordo Totalmente	50,8%	58,5%	60,8%	55,6%	61,4%	57,1%	53,6%
	Discordo em parte	11,5%	12,8%	13,5%	15,0%	7,9%	28,6%	11,8%
	Não sei	1,4%	3,5%	4,1%	2,0%	1,1%	14,3%	2,0%
Extinção dos Inquéritos Policiais Militares	Concordo totalmente	21,2%	56,6%	26,7%	67,3%	8,0%	42,9%	30,4%
	Concordo em parte	18,1%	13,5%	22,7%	17,7%	18,1%	28,6%	17,3%
	Discordo Totalmente	49,6%	17,8%	21,3%	6,5%	63,8%	14,3%	40,7%
	Discordo em parte	9,5%	7,4%	16,0%	3,3%	8,0%	0,0%	8,7%
	Não sei	1,7%	4,7%	13,3%	5,2%	2,1%	14,3%	2,9%
Reorientar o foco de trabalho das Polícias Militares para proteção dos direitos de cidadania	Concordo totalmente	54,7%	64,9%	49,3%	63,4%	44,4%	14,3%	56,4%
	Concordo em parte	27,6%	21,7%	36,0%	26,1%	31,8%	42,9%	26,8%
	Discordo Totalmente	8,8%	4,5%	6,7%	1,3%	10,1%	28,6%	7,6%
	Discordo em parte	5,9%	3,5%	4,0%	5,2%	6,9%	14,3%	5,4%
	Não sei	3,1%	5,4%	4,0%	3,9%	6,9%	0,0%	3,9%

Formas de desmilitarização das polícias

Por corporação

SP

		Polícia Militar	Polícia Civil	Polícia Rodoviária Federal	Polícia Federal	Corpo de Bombeiros	Polícia Científica/Perícia	Total
Fim da justiça militar para as polícias militares	Concordo totalmente	24,6%	71,3%	40,4%	65,7%	16,2%	24,4%	43,9%
	Concordo em parte	19,7%	12,6%	14,9%	16,9%	32,4%	20,0%	17,6%
	Discordo Totalmente	45,3%	8,9%	25,5%	7,4%	42,7%	28,9%	28,6%
	Discordo em parte	8,4%	3,9%	10,6%	5,0%	7,4%	6,7%	6,6%
	Não sei	2,0%	3,4%	8,5%	5,0%	1,5%	20,0%	3,3%
Retirar as polícias militares e os corpos de bombeiros militares como forças auxiliares do exército (subordinação e fim da Inspetoria da PMs)	Concordo totalmente	48,1%	63,4%	57,5%	66,7%	51,5%	35,6%	55,1%
	Concordo em parte	20,5%	13,6%	19,2%	16,1%	16,2%	11,1%	17,5%
	Discordo Totalmente	23,5%	10,1%	4,3%	7,0%	23,5%	17,8%	16,8%
	Discordo em parte	6,2%	4,8%	2,1%	3,3%	5,9%	4,4%	5,2%
	Não sei	1,7%	8,1%	17,0%	7,0%	2,9%	31,1%	5,5%
Modernização dos regimentos e códigos disciplinares de modo a adequá-los à CF de 1988	Concordo totalmente	74,0%	79,1%	89,4%	89,3%	80,9%	64,4%	77,9%
	Concordo em parte	18,1%	11,2%	2,1%	7,4%	14,7%	22,2%	14,2%
	Discordo Totalmente	4,0%	2,0%	0,0%	1,2%	2,9%	2,2%	2,9%
	Discordo em parte	1,7%	1,2%	0,0%	0,4%	1,5%	0,0%	1,3%
	Não sei	2,2%	6,6%	8,5%	1,7%	0,0%	11,1%	3,7%
Regulamentação do direito à sindicalização e de greve dos policiais militares	Concordo totalmente	60,2%	61,8%	61,7%	79,8%	64,7%	51,1%	63,2%
	Concordo em parte	20,7%	19,8%	23,4%	11,5%	26,5%	26,7%	19,7%
	Discordo Totalmente	14,4%	9,9%	4,3%	4,5%	5,9%	8,9%	11,1%
	Discordo em parte	3,8%	3,2%	2,1%	1,2%	2,9%	2,2%	3,2%
	Não sei	0,9%	5,3%	8,5%	2,9%	0,0%	11,1%	2,9%
Eliminação de hierarquias	Concordo totalmente	13,3%	11,2%	10,6%	15,6%	19,1%	4,4%	12,9%
	Concordo em parte	24,1%	33,5%	29,8%	34,2%	23,5%	22,2%	28,2%
	Discordo Totalmente	53,5%	42,5%	31,9%	30,0%	44,1%	51,1%	46,3%
	Discordo em parte	8,3%	10,6%	23,4%	15,2%	11,8%	15,6%	10,6%
	Não sei	0,8%	2,3%	4,3%	4,9%	1,5%	6,7%	2,0%

Formas de desmilitarização das polícias

Por corporação

SP

		Polícia Militar	Polícia Civil	Polícia Rodoviária Federal	Polícia Federal	Corpo de Bombeiros	Polícia Científica/Perícia	Total
Redução dos mecanismos internos de controle (corregedorias, comissões de justificação, de disciplina, entre outras)	Concordo totalmente	21,0%	15,4%	6,4%	11,5%	17,7%	8,9%	17,4%
	Concordo em parte	27,7%	34,2%	23,4%	24,3%	44,1%	40,0%	30,0%
	Discordo Totalmente	41,9%	37,9%	53,2%	46,9%	25,0%	22,2%	40,6%
	Discordo em parte	7,9%	9,6%	12,8%	15,2%	8,8%	22,2%	9,8%
	Não sei	1,4%	3,0%	4,3%	2,1%	4,4%	6,7%	2,3%
Vedação de punições administrativas e disciplinares	Concordo totalmente	16,6%	10,3%	0,0%	7,4%	20,6%	4,4%	13,0%
	Concordo em parte	27,1%	26,6%	14,9%	15,6%	25,0%	24,4%	25,0%
	Discordo Totalmente	42,7%	45,7%	57,5%	61,7%	33,8%	42,2%	46,1%
	Discordo em parte	11,8%	14,2%	19,2%	13,2%	20,6%	17,8%	13,3%
	Não sei	1,8%	3,4%	8,5%	2,1%	0,0%	11,1%	2,6%
Extinção dos Inquéritos Policiais Militares	Concordo totalmente	23,5%	67,3%	27,7%	64,2%	20,6%	20,0%	41,8%
	Concordo em parte	21,6%	12,7%	14,9%	16,1%	20,6%	8,9%	17,7%
	Discordo Totalmente	43,8%	11,5%	27,7%	8,6%	39,7%	33,3%	28,8%
	Discordo em parte	9,3%	5,5%	17,0%	4,5%	17,7%	15,6%	8,2%
	Não sei	1,7%	3,0%	12,8%	6,6%	1,5%	22,2%	3,5%
Reorientar o foco de trabalho das Polícias Militares para proteção dos direitos de cidadania	Concordo totalmente	47,5%	67,4%	57,5%	57,4%	54,4%	42,2%	55,1%
	Concordo em parte	31,6%	20,0%	19,2%	23,1%	32,4%	28,9%	26,7%
	Discordo Totalmente	10,8%	5,7%	0,0%	2,5%	5,9%	8,9%	7,7%
	Discordo em parte	6,8%	2,7%	6,4%	6,2%	5,9%	6,7%	5,5%
	Não sei	3,3%	4,3%	17,0%	10,7%	1,5%	13,3%	5,0%

Formas de desmilitarização das polícias

Por corporação

DF

		Polícia Militar	Polícia Civil	Polícia Rodoviária Federal	Polícia Federal	Corpo de Bombeiros	Polícia Científica/Perícia	Total
Fim da justiça militar para as polícias militares	Concordo totalmente	56,5%	53,2%	57,9%	59,1%	46,4%	66,7%	55,2%
	Concordo em parte	17,1%	16,7%	8,8%	18,3%	18,9%	11,1%	17,2%
	Discordo Totalmente	15,2%	19,2%	19,3%	10,9%	23,0%	11,1%	16,2%
	Discordo em parte	7,8%	5,1%	5,3%	5,1%	10,2%	11,1%	7,2%
	Não sei	3,4%	5,8%	8,8%	6,6%	1,5%	0,0%	4,3%
Retirar as polícias militares e os corpos de bombeiros militares como forças auxiliares do exército (subordinação e fim da Inspetoria da PMs)	Concordo totalmente	85,0%	50,0%	56,1%	60,3%	69,9%	66,7%	71,6%
	Concordo em parte	8,7%	19,2%	17,5%	16,0%	14,3%	11,1%	12,9%
	Discordo Totalmente	3,2%	13,5%	14,0%	10,5%	11,2%	0,0%	7,8%
	Discordo em parte	1,8%	3,2%	3,5%	3,5%	3,6%	11,1%	2,8%
	Não sei	1,3%	14,1%	8,8%	9,7%	1,0%	11,1%	5,0%
Modernização dos regimentos e códigos disciplinares de modo a adequá-los à CF de 1988	Concordo totalmente	93,6%	78,2%	75,4%	87,2%	89,8%	88,9%	88,8%
	Concordo em parte	4,6%	13,5%	12,3%	9,0%	6,1%	0,0%	7,2%
	Discordo Totalmente	0,9%	3,2%	7,0%	1,2%	3,1%	11,1%	1,9%
	Discordo em parte	0,5%	0,0%	1,8%	0,4%	0,0%	0,0%	0,4%
	Não sei	0,4%	5,1%	3,5%	2,3%	1,0%	0,0%	1,6%
Regulamentação do direito à sindicalização e de greve dos policiais militares	Concordo totalmente	75,2%	58,3%	66,7%	69,3%	70,9%	44,4%	70,6%
	Concordo em parte	16,2%	17,3%	21,1%	14,0%	19,4%	44,4%	16,8%
	Discordo Totalmente	6,4%	15,4%	10,5%	10,5%	6,6%	0,0%	8,6%
	Discordo em parte	1,6%	5,1%	0,0%	3,1%	3,1%	0,0%	2,5%
	Não sei	0,5%	3,9%	1,8%	3,1%	0,0%	11,1%	1,5%
Eliminação de hierarquias	Concordo totalmente	17,5%	11,5%	19,3%	16,3%	15,3%	0,0%	16,1%
	Concordo em parte	31,1%	20,5%	28,1%	35,8%	30,6%	55,6%	30,7%
	Discordo Totalmente	39,7%	48,1%	35,1%	31,9%	40,3%	33,3%	39,0%
	Discordo em parte	10,4%	16,7%	15,8%	10,9%	13,3%	11,1%	12,0%
	Não sei	1,3%	3,2%	1,8%	5,1%	0,5%	0,0%	2,2%

Formas de desmilitarização das polícias

Por corporação

DF

		Polícia Militar	Polícia Civil	Polícia Rodoviária Federal	Polícia Federal	Corpo de Bombeiros	Polícia Científica/Perícia	Total
Redução dos mecanismos internos de controle (corregedorias, comissões de justificação, de disciplina, entre outras)	Concordo totalmente	28,7%	9,0%	12,3%	8,2%	25,5%	0,0%	20,5%
	Concordo em parte	33,9%	25,6%	15,8%	22,2%	28,6%	22,2%	28,6%
	Discordo Totalmente	28,0%	45,5%	59,7%	56,0%	33,7%	55,6%	38,6%
	Discordo em parte	8,6%	16,7%	10,5%	12,1%	10,2%	22,2%	10,8%
	Não sei	0,9%	3,2%	1,8%	1,6%	2,0%	0,0%	1,5%
Vedação de punições administrativas e disciplinares	Concordo totalmente	30,2%	4,5%	3,5%	5,1%	26,5%	0,0%	19,7%
	Concordo em parte	33,9%	12,8%	7,0%	17,9%	26,0%	0,0%	25,2%
	Discordo Totalmente	25,9%	63,5%	71,9%	62,7%	31,1%	77,8%	41,6%
	Discordo em parte	8,8%	16,7%	15,8%	12,1%	14,8%	22,2%	11,8%
	Não sei	1,3%	2,6%	1,8%	2,3%	1,5%	0,0%	1,7%
Extinção dos Inquéritos Policiais Militares	Concordo totalmente	45,3%	34,0%	35,1%	56,0%	41,8%	55,6%	45,1%
	Concordo em parte	24,2%	19,9%	19,3%	14,0%	16,3%	22,2%	20,0%
	Discordo Totalmente	18,6%	25,0%	31,6%	12,8%	28,1%	11,1%	20,3%
	Discordo em parte	9,8%	11,5%	7,0%	8,2%	11,2%	0,0%	9,7%
	Não sei	2,2%	9,6%	7,0%	9,0%	2,6%	11,1%	4,9%
Reorientar o foco de trabalho das Polícias Militares para proteção dos direitos de cidadania	Concordo totalmente	73,0%	51,9%	66,7%	64,2%	72,5%	66,7%	68,1%
	Concordo em parte	18,4%	28,9%	19,3%	21,4%	15,8%	11,1%	19,9%
	Discordo Totalmente	3,4%	8,3%	8,8%	3,5%	5,6%	0,0%	4,6%
	Discordo em parte	2,5%	3,2%	5,3%	2,3%	3,6%	11,1%	2,9%
	Não sei	2,7%	7,7%	0,0%	8,6%	2,6%	11,1%	4,5%

Formas de desmilitarização das polícias

Por corporação

BA

		Polícia Militar	Polícia Civil	Polícia Rodoviária Federal	Polícia Federal	Corpo de Bombeiros	Polícia Científica/Perícia	Total
Fim da justiça militar para as polícias militares	Concordo totalmente	35,3%	52,3%	51,1%	56,7%	19,1%	50,0%	39,5%
	Concordo em parte	20,2%	11,7%	28,9%	17,9%	23,8%	20,0%	19,5%
	Discordo Totalmente	30,6%	19,5%	13,3%	14,9%	33,3%	25,0%	27,3%
	Discordo em parte	10,7%	5,5%	4,4%	6,0%	14,3%	0,0%	9,2%
	Não sei	3,2%	10,9%	2,2%	4,5%	9,5%	5,0%	4,6%
Retirar as polícias militares e os corpos de bombeiros militares como forças auxiliares do exército (subordinação e fim da Inspetoria da PMs)	Concordo totalmente	66,2%	49,6%	57,8%	53,7%	47,6%	60,0%	61,9%
	Concordo em parte	15,4%	15,8%	26,7%	23,9%	21,4%	7,5%	16,4%
	Discordo Totalmente	12,5%	14,2%	8,9%	10,5%	21,4%	12,5%	12,8%
	Discordo em parte	3,1%	4,7%	0,0%	3,0%	2,4%	2,5%	3,1%
	Não sei	2,9%	15,8%	6,7%	9,0%	7,1%	17,5%	5,9%
Modernização dos regimentos e códigos disciplinares de modo a adequá-los à CF de 1988	Concordo totalmente	83,6%	81,3%	84,4%	92,5%	61,9%	77,5%	82,8%
	Concordo em parte	10,9%	4,7%	11,1%	1,5%	23,8%	15,0%	10,2%
	Discordo Totalmente	1,6%	0,8%	0,0%	0,0%	0,0%	2,5%	1,3%
	Discordo em parte	1,0%	2,3%	2,2%	3,0%	0,0%	0,0%	1,3%
	Não sei	2,9%	10,9%	2,2%	3,0%	14,3%	5,0%	4,5%
Regulamentação do direito à sindicalização e de greve dos policiais militares	Concordo totalmente	78,3%	64,1%	75,6%	83,6%	71,4%	57,5%	75,6%
	Concordo em parte	12,9%	18,0%	17,8%	7,5%	16,7%	12,5%	13,5%
	Discordo Totalmente	5,4%	8,6%	2,2%	1,5%	2,4%	15,0%	5,7%
	Discordo em parte	2,2%	4,7%	2,2%	6,0%	7,1%	7,5%	3,2%
	Não sei	1,2%	4,7%	2,2%	1,5%	2,4%	7,5%	2,0%
Eliminação de hierarquias	Concordo totalmente	18,2%	15,6%	15,6%	7,5%	9,5%	2,5%	16,0%
	Concordo em parte	29,6%	28,1%	35,6%	31,3%	31,0%	27,5%	29,8%
	Discordo Totalmente	40,3%	45,3%	35,6%	31,3%	47,6%	55,0%	41,0%
	Discordo em parte	11,3%	8,6%	13,3%	25,4%	9,5%	12,5%	11,9%
	Não sei	0,7%	2,3%	0,0%	4,5%	2,4%	2,5%	1,3%

Formas de desmilitarização das polícias

Por corporação

BA

		Polícia Militar	Polícia Civil	Polícia Rodoviária Federal	Polícia Federal	Corpo de Bombeiros	Polícia Científica/Perícia	Total
Redução dos mecanismos internos de controle (corregedorias, comissões de justificação, de disciplina, entre outras)	Concordo totalmente	18,0%	18,0%	0,0%	4,5%	16,7%	2,5%	15,6%
	Concordo em parte	36,2%	30,5%	22,2%	16,4%	40,5%	17,5%	32,9%
	Discordo Totalmente	33,4%	41,4%	60,0%	61,2%	23,8%	70,0%	38,5%
	Discordo em parte	11,3%	4,7%	17,8%	14,9%	14,3%	7,5%	11,0%
	Não sei	1,2%	5,5%	0,0%	3,0%	4,8%	2,5%	2,0%
Vedação de punições administrativas e disciplinares	Concordo totalmente	24,5%	10,9%	2,2%	4,5%	9,5%	0,0%	18,8%
	Concordo em parte	28,9%	27,3%	11,1%	14,9%	28,6%	5,0%	26,0%
	Discordo Totalmente	32,3%	46,9%	73,3%	67,2%	35,7%	65,0%	39,8%
	Discordo em parte	12,5%	11,7%	11,1%	11,9%	19,1%	27,5%	13,2%
	Não sei	1,8%	3,1%	2,2%	1,5%	7,1%	2,5%	2,2%
Extinção dos Inquéritos Policiais Militares	Concordo totalmente	25,7%	45,2%	28,9%	62,1%	14,3%	27,5%	30,3%
	Concordo em parte	23,5%	16,7%	22,2%	10,6%	28,6%	20,0%	21,8%
	Discordo Totalmente	32,7%	22,2%	31,1%	13,6%	38,1%	35,0%	30,4%
	Discordo em parte	15,4%	7,1%	11,1%	7,6%	11,9%	12,5%	13,4%
	Não sei	2,8%	8,7%	6,7%	6,1%	7,1%	5,0%	4,2%
Reorientar o foco de trabalho das Polícias Militares para proteção dos direitos de cidadania	Concordo totalmente	70,1%	71,9%	64,4%	60,6%	64,3%	65,0%	69,0%
	Concordo em parte	21,8%	21,1%	28,9%	28,8%	21,4%	20,0%	22,4%
	Discordo Totalmente	3,2%	2,3%	2,2%	3,0%	0,0%	2,5%	2,9%
	Discordo em parte	2,6%	0,8%	2,2%	1,5%	4,8%	5,0%	2,5%
	Não sei	2,2%	3,9%	2,2%	6,1%	9,5%	7,5%	3,2%

Formas de desmilitarização das polícias

Por corporação

PE

		Polícia Militar	Polícia Civil	Polícia Rodoviária Federal	Polícia Federal	Corpo de Bombeiros	Polícia Científica/Perícia	Total
Fim da justiça militar para as polícias militares	Concordo totalmente	51,9%	57,3%	72,6%	59,6%	51,0%	25,9%	53,9%
	Concordo em parte	20,9%	14,9%	11,8%	17,0%	15,0%	18,5%	18,1%
	Discordo Totalmente	16,5%	16,1%	11,8%	6,4%	24,0%	29,6%	16,8%
	Discordo em parte	7,7%	7,8%	2,0%	6,4%	6,0%	18,5%	7,5%
	Não sei	3,1%	3,9%	2,0%	10,6%	4,0%	7,4%	3,8%
Retirar as polícias militares e os corpos de bombeiros militares como forças auxiliares do exército (subordinação e fim da Inspetoria da PMs)	Concordo totalmente	79,1%	57,7%	72,6%	72,3%	69,0%	25,9%	70,6%
	Concordo em parte	11,3%	18,4%	13,7%	8,5%	11,0%	22,2%	13,4%
	Discordo Totalmente	6,1%	13,3%	7,8%	8,5%	16,0%	33,3%	9,9%
	Discordo em parte	2,1%	5,5%	2,0%	4,3%	2,0%	7,4%	3,2%
	Não sei	1,3%	5,1%	3,9%	6,4%	2,0%	11,1%	3,0%
Modernização dos regimentos e códigos disciplinares de modo a adequá-los à CF de 1988	Concordo totalmente	90,2%	82,4%	86,3%	93,6%	89,0%	63,0%	87,3%
	Concordo em parte	6,1%	12,9%	3,9%	2,1%	10,0%	14,8%	8,2%
	Discordo Totalmente	1,5%	1,6%	3,9%	0,0%	0,0%	3,7%	1,5%
	Discordo em parte	0,4%	1,6%	0,0%	2,1%	0,0%	14,8%	1,1%
	Não sei	1,7%	1,6%	5,9%	2,1%	1,0%	3,7%	1,9%
Regulamentação do direito à sindicalização e de greve dos policiais militares	Concordo totalmente	82,4%	72,2%	70,6%	76,6%	79,0%	51,9%	77,7%
	Concordo em parte	11,3%	18,4%	19,6%	12,8%	11,0%	25,9%	14,0%
	Discordo Totalmente	4,4%	5,1%	5,9%	4,3%	9,0%	14,8%	5,4%
	Discordo em parte	1,2%	2,8%	3,9%	4,3%	0,0%	3,7%	1,8%
	Não sei	0,8%	1,6%	0,0%	2,1%	1,0%	3,7%	1,1%
Eliminação de hierarquias	Concordo totalmente	24,5%	12,9%	23,5%	19,2%	21,0%	7,4%	20,5%
	Concordo em parte	34,9%	27,8%	41,2%	23,4%	31,0%	14,8%	31,9%
	Discordo Totalmente	29,5%	46,3%	21,6%	44,7%	40,0%	66,7%	36,1%
	Discordo em parte	10,5%	12,2%	13,7%	6,4%	8,0%	7,4%	10,6%
	Não sei	0,6%	0,8%	0,0%	6,4%	0,0%	3,7%	0,9%

Formas de desmilitarização das polícias

Por corporação

PE

		Polícia Militar	Polícia Civil	Polícia Rodoviária Federal	Polícia Federal	Corpo de Bombeiros	Polícia Científica/Perícia	Total
Redução dos mecanismos internos de controle (corregedorias, comissões de justificação, de disciplina, entre outras)	Concordo totalmente	37,7%	17,7%	17,7%	8,5%	26,0%	3,7%	28,1%
	Concordo em parte	32,6%	29,0%	21,6%	27,7%	33,0%	40,7%	31,1%
	Discordo Totalmente	18,8%	37,7%	49,0%	51,1%	28,0%	48,2%	28,3%
	Discordo em parte	10,0%	14,1%	7,8%	8,5%	12,0%	3,7%	10,9%
	Não sei	1,0%	1,6%	3,9%	4,3%	1,0%	3,7%	1,5%
Vedação de punições administrativas e disciplinares	Concordo totalmente	39,9%	9,4%	9,8%	0,0%	39,0%	0,0%	27,5%
	Concordo em parte	34,1%	24,3%	21,6%	17,0%	34,0%	3,7%	29,3%
	Discordo Totalmente	14,9%	52,6%	62,8%	66,0%	18,0%	81,5%	31,4%
	Discordo em parte	10,7%	12,6%	3,9%	17,0%	7,0%	11,1%	10,8%
	Não sei	0,4%	1,2%	2,0%	0,0%	2,0%	3,7%	0,9%
Extinção dos Inquéritos Policiais Militares	Concordo totalmente	45,8%	41,2%	51,0%	55,3%	37,0%	11,1%	43,5%
	Concordo em parte	26,3%	21,6%	13,7%	17,0%	28,0%	14,8%	23,9%
	Discordo Totalmente	16,5%	22,8%	29,4%	8,5%	25,0%	51,9%	20,2%
	Discordo em parte	9,8%	10,6%	2,0%	4,3%	7,0%	14,8%	9,2%
	Não sei	1,7%	3,9%	3,9%	14,9%	3,0%	7,4%	3,3%
Reorientar o foco de trabalho das Polícias Militares para proteção dos direitos de cidadania	Concordo totalmente	78,0%	72,2%	58,8%	63,8%	80,0%	63,0%	74,7%
	Concordo em parte	17,2%	18,8%	29,4%	25,5%	14,0%	29,6%	18,7%
	Discordo Totalmente	2,1%	3,1%	3,9%	6,4%	1,0%	3,7%	2,6%
	Discordo em parte	1,5%	3,1%	5,9%	0,0%	1,0%	0,0%	2,0%
	Não sei	1,2%	2,8%	2,0%	4,3%	4,0%	3,7%	2,1%

Formas de desmilitarização das polícias

Por corporação

RJ

		Polícia Militar	Polícia Civil	Polícia Rodoviária Federal	Polícia Federal	Corpo de Bombeiros	Polícia Científica/Perícia	Total
Fim da justiça militar para as polícias militares	Concordo totalmente	42,0%	55,2%	54,9%	67,4%	28,2%	55,6%	47,0%
	Concordo em parte	20,3%	19,4%	21,6%	14,2%	14,1%	27,8%	19,1%
	Discordo Totalmente	26,0%	16,4%	13,7%	8,5%	42,3%	16,7%	22,9%
	Discordo em parte	9,2%	2,7%	3,9%	5,7%	10,6%	0,0%	7,1%
	Não sei	2,6%	6,2%	5,9%	4,3%	4,9%	0,0%	4,0%
Retirar as polícias militares e os corpos de bombeiros militares como forças auxiliares do exército (subordinação e fim da Inspetoria da PMs)	Concordo totalmente	62,6%	49,1%	64,7%	67,4%	33,8%	44,4%	56,8%
	Concordo em parte	16,5%	16,0%	9,8%	14,2%	14,8%	22,2%	15,9%
	Discordo Totalmente	11,5%	17,2%	9,8%	9,9%	45,1%	16,7%	15,9%
	Discordo em parte	6,2%	7,7%	2,0%	3,6%	4,2%	0,0%	6,0%
	Não sei	3,2%	10,0%	13,7%	5,0%	2,1%	16,7%	5,5%
Modernização dos regimentos e códigos disciplinares de modo a adequá-los à CF de 1988	Concordo totalmente	89,5%	79,3%	88,2%	91,5%	71,8%	83,3%	85,4%
	Concordo em parte	7,1%	10,5%	3,9%	4,3%	21,1%	16,7%	9,0%
	Discordo Totalmente	1,5%	2,5%	2,0%	2,1%	2,1%	0,0%	1,9%
	Discordo em parte	0,6%	1,0%	0,0%	0,7%	2,1%	0,0%	0,8%
	Não sei	1,4%	6,7%	5,9%	1,4%	2,8%	0,0%	3,0%
Regulamentação do direito à sindicalização e de greve dos policiais militares	Concordo totalmente	74,8%	66,4%	80,4%	75,9%	59,9%	83,3%	71,7%
	Concordo em parte	16,4%	16,7%	11,8%	14,2%	19,7%	11,1%	16,4%
	Discordo Totalmente	5,4%	8,5%	3,9%	5,7%	15,5%	0,0%	7,0%
	Discordo em parte	2,3%	3,5%	2,0%	3,6%	3,5%	0,0%	2,8%
	Não sei	1,1%	5,0%	2,0%	0,7%	1,4%	5,6%	2,2%
Eliminação de hierarquias	Concordo totalmente	21,8%	7,0%	23,5%	19,3%	10,6%	0,0%	16,6%
	Concordo em parte	28,4%	25,4%	35,3%	32,9%	20,6%	33,3%	27,6%
	Discordo Totalmente	37,0%	51,5%	31,4%	30,0%	57,5%	50,0%	41,9%
	Discordo em parte	11,6%	13,4%	9,8%	12,1%	10,6%	5,6%	11,9%
	Não sei	1,2%	2,7%	0,0%	5,7%	0,7%	11,1%	2,0%

Formas de desmilitarização das polícias

Por corporação

RJ

		Polícia Militar	Polícia Civil	Polícia Rodoviária Federal	Polícia Federal	Corpo de Bombeiros	Polícia Científica/Perícia	Total
Redução dos mecanismos internos de controle (corregedorias, comissões de justificação, de disciplina, entre outras)	Concordo totalmente	29,6%	7,0%	7,8%	9,2%	17,6%	11,1%	20,0%
	Concordo em parte	33,2%	26,9%	19,6%	21,3%	36,6%	27,8%	30,3%
	Discordo Totalmente	25,8%	51,4%	60,8%	54,6%	33,8%	50,0%	37,1%
	Discordo em parte	10,0%	11,2%	11,8%	13,5%	8,5%	11,1%	10,6%
	Não sei	1,4%	3,5%	0,0%	1,4%	3,5%	0,0%	2,0%
Vedação de punições administrativas e disciplinares	Concordo totalmente	39,8%	5,7%	5,9%	3,6%	26,1%	0,0%	25,0%
	Concordo em parte	32,0%	22,1%	15,7%	21,3%	33,1%	22,2%	28,0%
	Discordo Totalmente	18,1%	52,5%	64,7%	62,4%	30,3%	44,4%	33,8%
	Discordo em parte	9,0%	14,7%	11,8%	12,1%	9,2%	22,2%	11,0%
	Não sei	1,1%	5,0%	2,0%	0,7%	1,4%	11,1%	2,2%
Extinção dos Inquéritos Policiais Militares	Concordo totalmente	34,8%	44,4%	47,1%	67,1%	19,0%	27,8%	39,0%
	Concordo em parte	25,7%	18,0%	11,8%	14,3%	19,7%	38,9%	21,9%
	Discordo Totalmente	26,8%	23,7%	23,5%	9,3%	46,5%	27,8%	26,2%
	Discordo em parte	10,5%	7,5%	9,8%	6,4%	11,3%	0,0%	9,3%
	Não sei	2,1%	6,5%	7,8%	2,9%	3,5%	5,6%	3,6%
Reorientar o foco de trabalho das Polícias Militares para proteção dos direitos de cidadania	Concordo totalmente	64,5%	60,2%	60,8%	71,6%	61,3%	77,8%	63,8%
	Concordo em parte	23,9%	27,1%	19,6%	18,4%	26,1%	5,6%	24,1%
	Discordo Totalmente	4,0%	4,2%	5,9%	4,3%	3,5%	5,6%	4,1%
	Discordo em parte	5,3%	3,0%	3,9%	0,7%	3,5%	0,0%	4,0%
	Não sei	2,3%	5,5%	9,8%	5,0%	5,6%	11,1%	4,0%

Fatores que compõem as dificuldades de trabalho das polícias

Total

Muito Importante Importante Pouco Importante Nada Importante



Fatores que compõem as dificuldades de trabalho das polícias

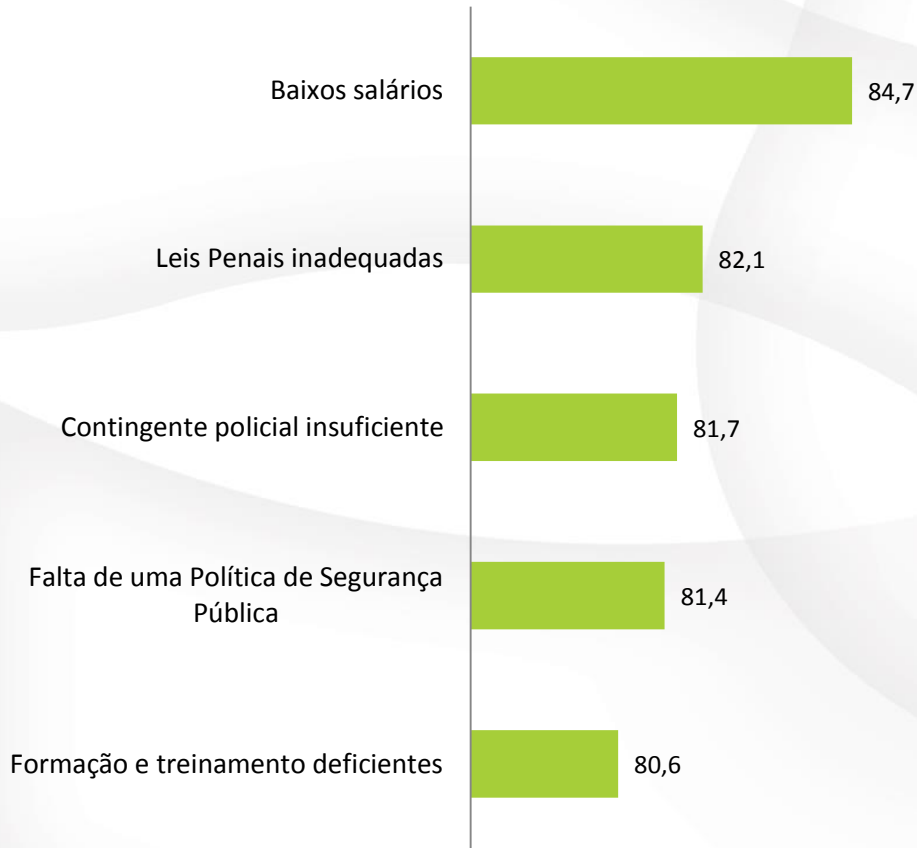
Total



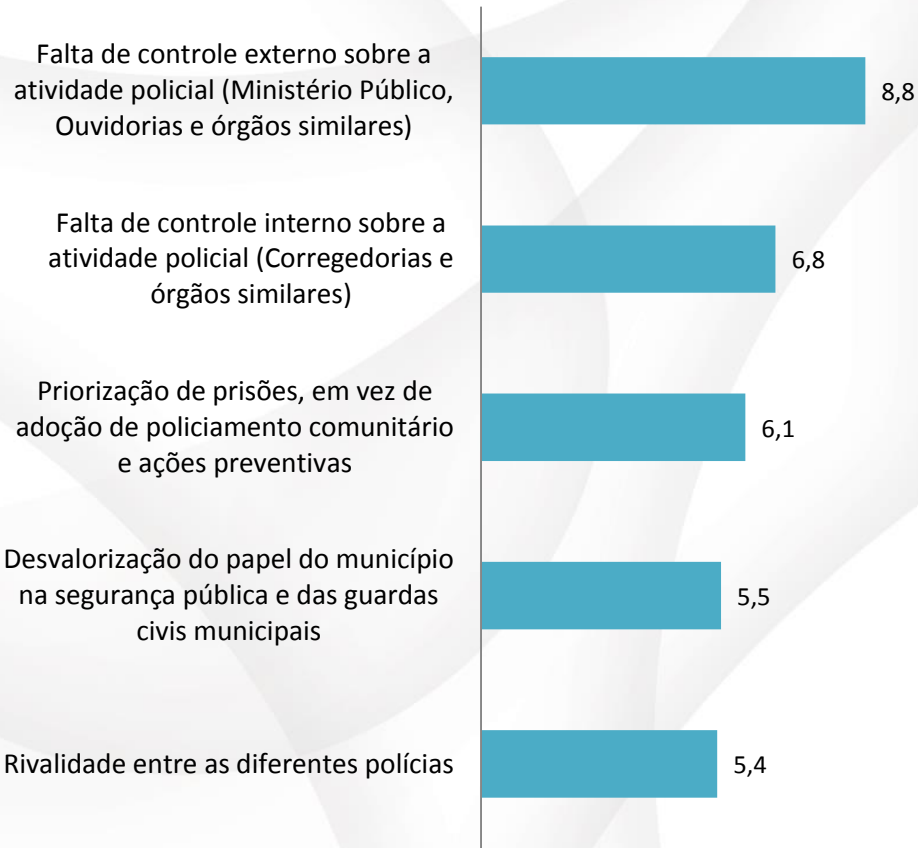
Fatores que compõem as dificuldades de trabalho das polícias

Total

Muito Importante



Nada Importante



Fatores que compõem as dificuldades de trabalho das polícias

Por corporação

MG

		Polícia Militar	Polícia Civil	Polícia Rodoviária Federal	Polícia Federal	Corpo de Bombeiros	Polícia Científica/Perícia	Total
Baixos salários	Muito Importante	78,4%	85,0%	85,3%	81,1%	71,4%	57,1%	79,6%
	Importante	19,7%	14,6%	13,3%	18,3%	25,9%	42,9%	18,9%
	Pouco Importante	1,8%	0,3%	1,3%	0,7%	2,7%	0,0%	1,5%
	Nada Importante	0,1%	0,0%	0,0%	0,0%	0,0%	0,0%	0,0%
Contingente policial insuficiente	Muito Importante	81,6%	90,9%	88,0%	66,7%	88,9%	71,4%	83,4%
	Importante	16,6%	7,9%	10,7%	26,8%	10,6%	28,6%	14,8%
	Pouco Importante	1,7%	1,2%	1,3%	6,5%	0,5%	0,0%	1,8%
	Nada Importante	0,2%	0,0%	0,0%	0,0%	0,0%	0,0%	0,1%
Falta de verbas para equipamentos e armas	Muito Importante	78,5%	84,7%	68,0%	63,4%	77,3%	57,1%	78,5%
	Importante	19,8%	13,8%	28,0%	31,4%	21,2%	28,6%	19,5%
	Pouco Importante	1,5%	1,5%	4,0%	5,2%	1,1%	14,3%	1,8%
	Nada Importante	0,2%	0,0%	0,0%	0,0%	0,5%	0,0%	0,2%
Formação e treinamento deficientes	Muito Importante	69,1%	83,9%	76,0%	83,0%	72,0%	71,4%	73,4%
	Importante	27,4%	14,6%	24,0%	17,0%	23,8%	28,6%	23,8%
	Pouco Importante	2,6%	1,5%	0,0%	0,0%	3,2%	0,0%	2,2%
	Nada Importante	0,8%	0,0%	0,0%	0,0%	1,1%	0,0%	0,6%
Incapacidade das instituições policiais em identificar os potenciais de cada profissional e aproveitá-los	Muito Importante	60,4%	76,6%	50,7%	84,3%	52,9%	42,9%	64,3%
	Importante	33,4%	21,2%	41,3%	14,4%	37,6%	57,1%	30,4%
	Pouco Importante	5,3%	2,0%	6,7%	1,3%	7,9%	0,0%	4,6%
	Nada Importante	0,9%	0,2%	1,3%	0,0%	1,6%	0,0%	0,8%
Pouca confiança da população nas instituições de segurança pública	Muito Importante	45,6%	57,0%	50,7%	49,0%	34,4%	42,9%	47,6%
	Importante	41,2%	31,6%	38,7%	36,0%	45,5%	57,1%	39,2%
	Pouco Importante	11,2%	10,3%	10,7%	15,0%	16,9%	0,0%	11,6%
	Nada Importante	2,0%	1,2%	0,0%	0,0%	3,2%	0,0%	1,7%
Pouca confiança dos profissionais de segurança pública na população	Muito Importante	36,2%	33,8%	30,7%	15,7%	28,0%	14,3%	33,9%
	Importante	40,8%	39,5%	42,7%	34,0%	41,3%	42,9%	40,2%
	Pouco Importante	18,7%	21,9%	17,3%	40,5%	25,9%	14,3%	21,0%
	Nada Importante	4,3%	4,9%	9,3%	9,8%	4,8%	28,6%	5,0%
Falta de participação da sociedade nas políticas de segurança	Muito Importante	60,2%	51,1%	42,7%	43,1%	53,4%	42,9%	56,4%
	Importante	30,1%	37,8%	41,3%	45,8%	31,2%	28,6%	33,0%
	Pouco Importante	8,0%	9,2%	14,7%	9,8%	11,6%	14,3%	8,8%
	Nada Importante	1,8%	1,9%	1,3%	1,3%	3,7%	14,3%	1,9%

Fatores que compõem as dificuldades de trabalho das polícias

Por corporação

MG

		Polícia Militar	Polícia Civil	Polícia Rodoviária Federal	Polícia Federal	Corpo de Bombeiros	Polícia Científica/Perícia	Total
Desvalorização da perícia técnica e da produção de provas de boa qualidade que possam levar à condenação	Muito Importante	63,9%	60,0%	62,7%	56,2%	63,5%	85,7%	62,7%
	Importante	29,0%	29,1%	29,3%	33,3%	31,8%	14,3%	29,4%
	Pouco Importante	5,2%	7,9%	5,3%	8,5%	3,2%	0,0%	5,8%
	Nada Importante	2,0%	3,0%	2,7%	2,0%	1,6%	0,0%	2,2%
Desvalorização do papel do município na segurança pública e das guardas civis municipais	Muito Importante	37,6%	31,3%	20,0%	22,2%	31,2%	14,3%	34,5%
	Importante	35,3%	40,2%	40,0%	49,0%	38,1%	28,6%	37,3%
	Pouco Importante	20,4%	21,5%	34,7%	23,5%	22,2%	42,9%	21,3%
	Nada Importante	6,8%	7,1%	5,3%	5,2%	8,5%	14,3%	6,8%
Corrupção nas polícias	Muito Importante	60,1%	69,1%	62,7%	68,6%	62,4%	42,9%	62,6%
	Importante	28,7%	23,5%	30,7%	26,1%	24,9%	57,1%	27,4%
	Pouco Importante	9,1%	6,1%	5,3%	4,6%	10,1%	0,0%	8,1%
	Nada Importante	2,1%	1,3%	1,3%	0,7%	2,7%	0,0%	1,9%
Falta de controle externo sobre a atividade policial (Ministério Público, Ouvidorias e órgãos similares)	Muito Importante	19,6%	20,8%	24,3%	42,5%	18,5%	14,3%	21,2%
	Importante	32,8%	31,4%	33,8%	36,0%	37,0%	28,6%	33,0%
	Pouco Importante	32,9%	34,8%	37,8%	17,7%	33,9%	42,9%	32,7%
	Nada Importante	14,7%	12,9%	4,1%	3,9%	10,6%	14,3%	13,2%
Falta de controle interno sobre a atividade policial (Corregedorias e órgãos similares)	Muito Importante	19,3%	21,7%	25,3%	21,6%	19,1%	14,3%	20,1%
	Importante	38,7%	42,4%	49,3%	45,8%	37,6%	28,6%	40,1%
	Pouco Importante	29,6%	29,2%	22,7%	29,4%	34,9%	42,9%	29,7%
	Nada Importante	12,4%	6,7%	2,7%	3,3%	8,5%	14,3%	10,2%
Falta de integração entre as políticas de segurança e outras políticas sociais	Muito Importante	62,8%	59,8%	58,7%	57,5%	51,3%	57,1%	61,0%
	Importante	28,7%	28,7%	33,3%	40,5%	36,0%	28,6%	29,9%
	Pouco Importante	6,4%	9,4%	8,0%	0,7%	9,0%	0,0%	6,9%
	Nada Importante	2,1%	2,0%	0,0%	1,3%	3,7%	14,3%	2,1%
Falta de integração entre as diferentes polícias	Muito Importante	65,9%	59,2%	80,0%	67,3%	60,3%	57,1%	64,6%
	Importante	26,5%	27,2%	16,0%	30,1%	26,5%	42,9%	26,6%
	Pouco Importante	5,7%	10,3%	4,0%	2,6%	9,5%	0,0%	6,7%
	Nada Importante	1,8%	3,4%	0,0%	0,0%	3,7%	0,0%	2,1%
Má gestão ou ausência de capacitação gerencial	Muito Importante	58,5%	79,7%	68,0%	90,2%	65,6%	85,7%	65,4%
	Importante	31,9%	18,2%	28,0%	8,5%	19,6%	14,3%	26,8%
	Pouco Importante	7,7%	1,9%	4,0%	0,7%	10,6%	0,0%	6,2%
	Nada Importante	2,0%	0,3%	0,0%	0,7%	4,2%	0,0%	1,7%

Fatores que compõem as dificuldades de trabalho das polícias

Por corporação

MG

		Polícia Militar	Polícia Civil	Polícia Rodoviária Federal	Polícia Federal	Corpo de Bombeiros	Polícia Científica/Perícia	Total
Mau funcionamento do Sistema Penitenciário	Muito Importante	78,5%	61,9%	81,3%	61,4%	78,8%	42,9%	74,1%
	Importante	16,9%	26,2%	16,0%	28,8%	16,4%	42,9%	19,5%
	Pouco Importante	3,6%	9,9%	1,3%	9,2%	2,7%	0,0%	5,1%
	Nada Importante	1,1%	2,0%	1,3%	0,7%	2,1%	14,3%	1,4%
Leis Penais inadequadas	Muito Importante	92,4%	83,2%	89,3%	60,8%	85,2%	85,7%	88,2%
	Importante	6,4%	11,1%	9,3%	29,4%	11,6%	14,3%	9,1%
	Pouco Importante	1,0%	4,5%	1,3%	7,8%	2,7%	0,0%	2,2%
	Nada Importante	0,3%	1,2%	0,0%	2,0%	0,5%	0,0%	0,6%
Políticas sociais preventivas insuficientes	Muito Importante	80,7%	77,0%	70,7%	62,1%	73,5%	71,4%	78,1%
	Importante	16,5%	19,2%	25,3%	33,3%	21,2%	28,6%	18,6%
	Pouco Importante	2,4%	3,0%	4,0%	3,9%	3,7%	0,0%	2,8%
	Nada Importante	0,4%	0,8%	0,0%	0,7%	1,6%	0,0%	0,6%
Falta de uma Política de Segurança Pública	Muito Importante	79,9%	82,0%	84,0%	78,4%	78,8%	85,7%	80,3%
	Importante	17,6%	16,0%	13,3%	19,6%	18,0%	14,3%	17,2%
	Pouco Importante	2,0%	1,2%	2,7%	1,3%	2,7%	0,0%	1,9%
	Nada Importante	0,6%	0,8%	0,0%	0,7%	0,5%	0,0%	0,6%
Predomínio do comando baseado na posição hierárquica em vez de liderança baseada na competência	Muito Importante	57,3%	71,3%	64,0%	85,6%	49,5%	71,4%	61,5%
	Importante	22,4%	16,3%	22,7%	8,5%	24,5%	28,6%	20,6%
	Pouco Importante	13,4%	8,7%	9,3%	2,0%	18,1%	0,0%	12,0%
	Nada Importante	6,8%	3,7%	4,0%	3,9%	8,0%	0,0%	6,0%
Priorização de prisões, em vez de adoção de policiamento comunitário e ações preventivas	Muito Importante	33,3%	41,2%	26,7%	33,3%	32,5%	28,6%	34,7%
	Importante	33,6%	32,1%	41,3%	43,1%	34,6%	14,3%	34,1%
	Pouco Importante	23,3%	20,0%	28,0%	19,0%	21,8%	28,6%	22,4%
	Nada Importante	9,8%	6,7%	4,0%	4,6%	11,2%	28,6%	8,9%
Atenção insuficiente das políticas de segurança sobre o tráfico de armas	Muito Importante	67,3%	62,5%	52,0%	41,2%	58,2%	71,4%	63,9%
	Importante	25,7%	29,6%	36,0%	39,9%	31,8%	28,6%	27,9%
	Pouco Importante	5,6%	5,9%	9,3%	17,7%	7,4%	0,0%	6,5%
	Nada Importante	1,5%	2,0%	2,7%	1,3%	2,7%	0,0%	1,7%
Ênfase desproporcional das políticas de segurança na repressão ao tráfico de drogas	Muito Importante	56,1%	55,1%	36,0%	32,7%	48,9%	42,9%	53,6%
	Importante	30,4%	30,4%	40,0%	47,1%	36,7%	14,3%	31,9%
	Pouco Importante	10,4%	10,6%	17,3%	16,3%	10,1%	28,6%	11,0%
	Nada Importante	3,1%	3,9%	6,7%	3,9%	4,3%	14,3%	3,5%

Fatores que compõem as dificuldades de trabalho das polícias

Por corporação

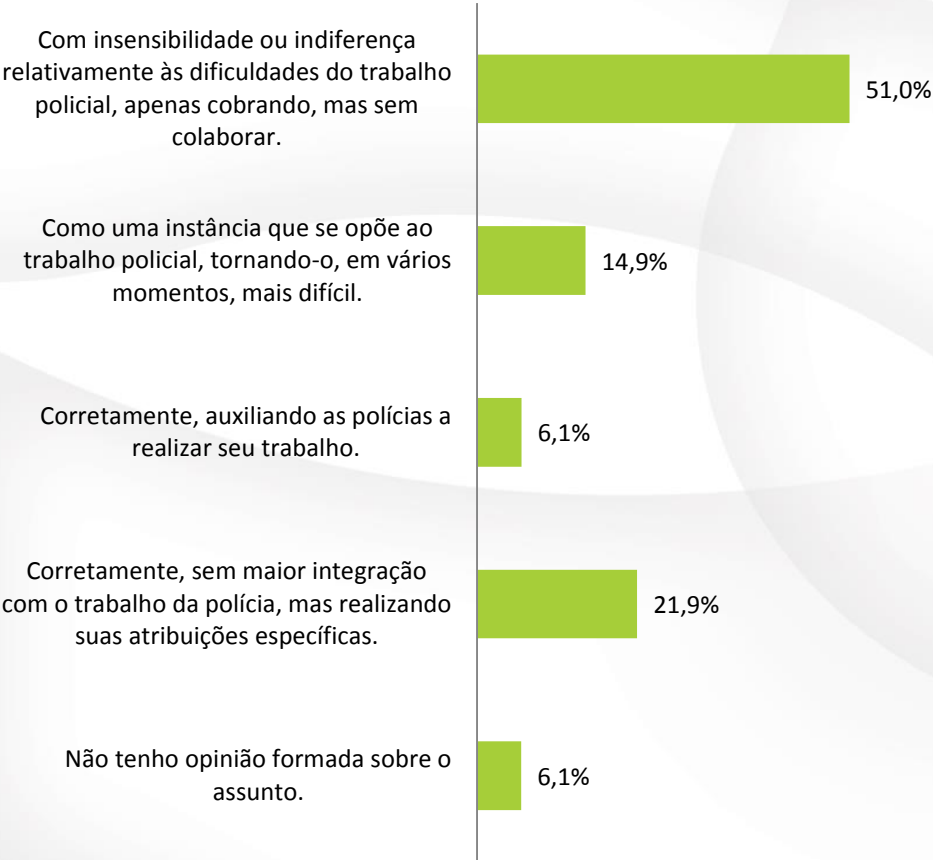
MG

		Polícia Militar	Polícia Civil	Polícia Rodoviária Federal	Polícia Federal	Corpo de Bombeiros	Polícia Científica/Perícia	Total
Subordinação das iniciativas em segurança pública às demandas de setores da mídia	Muito Importante	51,4%	47,1%	48,0%	34,6%	43,9%	42,9%	49,0%
	Importante	28,1%	33,3%	25,3%	37,9%	24,9%	14,3%	29,4%
	Pouco Importante	15,2%	13,8%	21,3%	23,5%	21,2%	28,6%	15,9%
	Nada Importante	5,4%	5,9%	5,3%	3,9%	10,1%	14,3%	5,8%
Ação de setores da mídia que transformam a violência em espetáculo	Muito Importante	69,1%	55,3%	54,7%	30,1%	63,0%	14,3%	63,2%
	Importante	20,7%	24,5%	22,7%	30,7%	20,1%	42,9%	22,1%
	Pouco Importante	7,4%	14,8%	17,3%	34,6%	10,6%	42,9%	11,0%
	Nada Importante	2,8%	5,4%	5,3%	4,6%	6,4%	0,0%	3,7%
Interferências políticas	Muito Importante	72,0%	72,7%	60,0%	68,6%	69,7%	57,1%	71,4%
	Importante	18,8%	18,4%	30,7%	24,2%	20,2%	42,9%	19,4%
	Pouco Importante	6,9%	4,7%	5,3%	7,2%	5,9%	0,0%	6,3%
	Nada Importante	2,4%	4,2%	4,0%	0,0%	4,3%	0,0%	2,8%
Rivalidade entre as diferentes polícias	Muito Importante	52,3%	54,8%	53,3%	41,2%	45,2%	42,9%	51,8%
	Importante	25,6%	25,6%	30,7%	39,9%	23,4%	28,6%	26,3%
	Pouco Importante	15,3%	13,8%	14,7%	15,7%	21,3%	28,6%	15,4%
	Nada Importante	6,8%	5,9%	1,3%	3,3%	10,1%	0,0%	6,5%

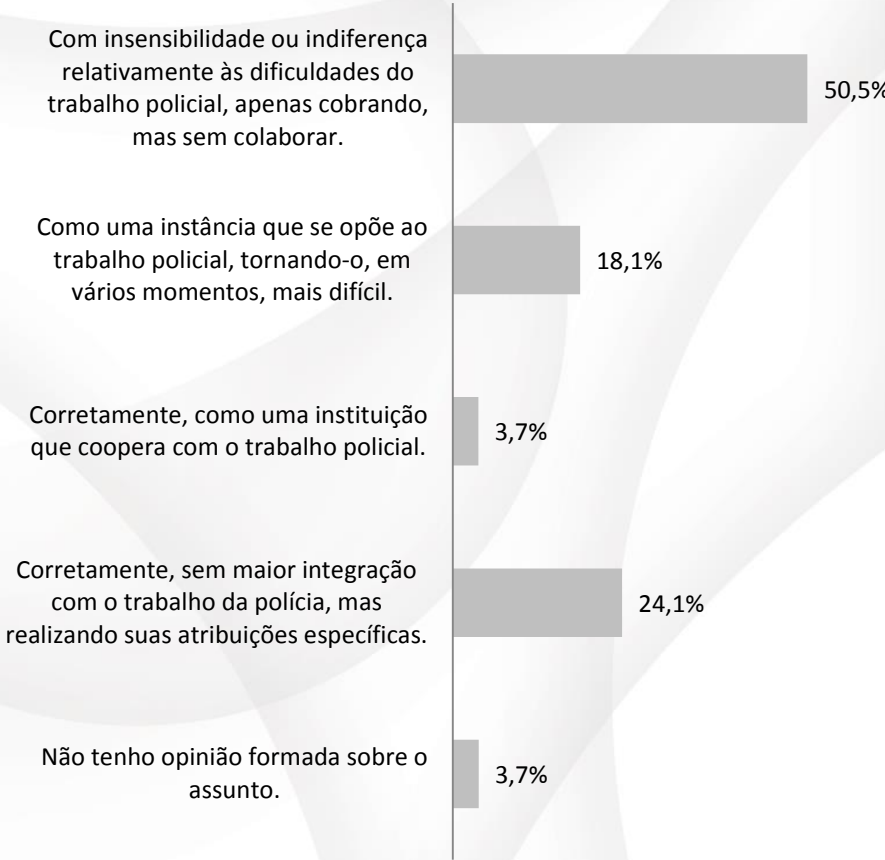
Relações das polícias com outras instituições

Total

Atuação do Ministério Público



Atuação da Justiça



Relações das polícias com outras instituições

Por corporação

Ministério Público

	Polícia Militar	Polícia Civil	Polícia Rodoviária Federal	Polícia Federal	Corpo de Bombeiros	Polícia Científica/Perícia	Total
Corretamente, auxiliando as polícias a realizar seu trabalho.	6,2%	3,4%	8,2%	8,9%	8,7%	5,3%	6,1%
Corretamente, sem maior integração com o trabalho da polícia, mas realizando suas atribuições específicas.	18,9%	15,9%	29,9%	44,4%	20,2%	30,3%	21,9%
Com insensibilidade ou indiferença relativamente às dificuldades do trabalho policial, apenas cobrando, mas sem colaborar.	52,4%	59,1%	47,6%	35,0%	44,8%	48,3%	51,0%
Como uma instância que se opõe ao trabalho policial, tornando-o, em vários momentos, mais difícil.	17,0%	17,3%	9,0%	7,7%	10,5%	6,7%	14,9%
Não tenho opinião formada sobre o assunto.	5,6%	4,2%	5,3%	4,0%	15,9%	9,5%	6,1%

Justiça

	Polícia Militar	Polícia Civil	Polícia Rodoviária Federal	Polícia Federal	Corpo de Bombeiros	Polícia Científica/Perícia	Total
Corretamente, auxiliando as polícias a realizar seu trabalho.	3,5%	3,9%	1,8%	4,7%	4,1%	2,8%	3,7%
Corretamente, sem maior integração com o trabalho da polícia, mas realizando suas atribuições específicas.	21,0%	26,2%	20,5%	37,7%	19,1%	31,4%	24,1%
Com insensibilidade ou indiferença relativamente às dificuldades do trabalho policial, apenas cobrando, mas sem colaborar.	51,7%	52,9%	53,9%	41,7%	46,3%	50,6%	50,5%
Como uma instância que se opõe ao trabalho policial, tornando-o, em vários momentos, mais difícil.	20,6%	14,1%	21,0%	13,5%	20,6%	10,2%	18,1%
Não tenho opinião formada sobre o assunto.	3,3%	3,0%	2,9%	2,5%	9,9%	5,1%	3,7%

Relações das polícias com outras instituições

Por corporação

MG

Ministério Público

	Polícia Militar	Polícia Civil	Polícia Rodoviária Federal	Polícia Federal	Corpo de Bombeiros	Polícia Científica/Perícia	Total
Corretamente, auxiliando as polícias a realizar seu trabalho.	5,7%	2,8%	5,6%	10,6%	10,9%	0,0%	5,7%
Corretamente, sem maior integração com o trabalho da polícia, mas realizando suas atribuições específicas.	17,7%	13,7%	35,2%	43,7%	20,7%	28,6%	19,0%
Com insensibilidade ou indiferença relativamente às dificuldades do trabalho policial, apenas cobrando, mas sem colaborar.	50,2%	64,8%	49,3%	35,8%	39,1%	42,9%	51,7%
Como uma instância que se opõe ao trabalho policial, tornando-o, em vários momentos, mais difícil.	21,3%	14,1%	5,6%	7,3%	13,0%	14,3%	18,0%
Não tenho opinião formada sobre o assunto.	5,1%	4,7%	4,2%	2,7%	16,3%	14,3%	5,6%

Justiça

	Polícia Militar	Polícia Civil	Polícia Rodoviária Federal	Polícia Federal	Corpo de Bombeiros	Polícia Científica/Perícia	Total
Corretamente, auxiliando as polícias a realizar seu trabalho.	3,7%	3,1%	1,4%	6,0%	7,1%	0,0%	3,9%
Corretamente, sem maior integração com o trabalho da polícia, mas realizando suas atribuições específicas.	24,2%	21,0%	26,8%	35,1%	25,5%	0,0%	24,2%
Com insensibilidade ou indiferença relativamente às dificuldades do trabalho policial, apenas cobrando, mas sem colaborar.	48,9%	57,6%	50,7%	43,7%	37,5%	85,7%	49,8%
Como uma instância que se opõe ao trabalho policial, tornando-o, em vários momentos, mais difícil.	20,3%	14,6%	18,3%	14,6%	21,7%	0,0%	18,7%
Não tenho opinião formada sobre o assunto.	2,9%	3,7%	2,8%	0,7%	8,2%	14,3%	3,3%

Relações das polícias com outras instituições

Por corporação

SP

Ministério Público

	Polícia Militar	Polícia Civil	Polícia Rodoviária Federal	Polícia Federal	Corpo de Bombeiros	Polícia Científica/Perícia	Total
Corretamente, auxiliando as polícias a realizar seu trabalho.	9,5%	2,4%	10,9%	11,3%	4,6%	2,4%	7,3%
Corretamente, sem maior integração com o trabalho da polícia, mas realizando suas atribuições específicas.	26,8%	14,6%	21,7%	47,9%	24,2%	26,2%	25,6%
Com insensibilidade ou indiferença relativamente às dificuldades do trabalho policial, apenas cobrando, mas sem colaborar.	44,6%	58,2%	54,4%	31,5%	40,9%	50,0%	47,2%
Como uma instância que se opõe ao trabalho policial, tornando-o, em vários momentos, mais difícil.	12,5%	21,6%	10,9%	7,1%	15,2%	7,1%	14,5%
Não tenho opinião formada sobre o assunto.	6,6%	3,3%	2,2%	2,1%	15,2%	14,3%	5,4%

Justiça

	Polícia Militar	Polícia Civil	Polícia Rodoviária Federal	Polícia Federal	Corpo de Bombeiros	Polícia Científica/Perícia	Total
Corretamente, auxiliando as polícias a realizar seu trabalho.	5,0%	4,9%	2,2%	5,0%	4,6%	2,4%	4,8%
Corretamente, sem maior integração com o trabalho da polícia, mas realizando suas atribuições específicas.	28,1%	29,5%	21,7%	36,6%	21,2%	21,4%	29,0%
Com insensibilidade ou indiferença relativamente às dificuldades do trabalho policial, apenas cobrando, mas sem colaborar.	45,4%	50,0%	60,9%	42,9%	48,5%	50,0%	47,1%
Como uma instância que se opõe ao trabalho policial, tornando-o, em vários momentos, mais difícil.	18,4%	12,6%	10,9%	14,3%	18,2%	14,3%	15,8%
Não tenho opinião formada sobre o assunto.	3,2%	3,1%	4,4%	1,3%	7,6%	11,9%	3,3%

Relações das polícias com outras instituições

Por corporação

DF

Ministério Público

	Polícia Militar	Polícia Civil	Polícia Rodoviária Federal	Polícia Federal	Corpo de Bombeiros	Polícia Científica/Perícia	Total
Corretamente, auxiliando as polícias a realizar seu trabalho.	2,2%	2,1%	17,9%	11,6%	4,2%	0,0%	5,2%
Corretamente, sem maior integração com o trabalho da polícia, mas realizando suas atribuições específicas.	11,9%	12,5%	21,4%	34,4%	16,9%	33,3%	18,2%
Com insensibilidade ou indiferença relativamente às dificuldades do trabalho policial, apenas cobrando, mas sem colaborar.	57,8%	54,9%	42,9%	36,4%	52,9%	55,6%	51,4%
Como uma instância que se opõe ao trabalho policial, tornando-o, em vários momentos, mais difícil.	22,2%	25,0%	16,1%	11,6%	7,9%	0,0%	17,6%
Não tenho opinião formada sobre o assunto.	5,8%	5,6%	1,8%	6,0%	18,0%	11,1%	7,6%

Justiça

	Polícia Militar	Polícia Civil	Polícia Rodoviária Federal	Polícia Federal	Corpo de Bombeiros	Polícia Científica/Perícia	Total
Corretamente, auxiliando as polícias a realizar seu trabalho.	0,9%	3,5%	1,8%	3,2%	2,7%	0,0%	2,0%
Corretamente, sem maior integração com o trabalho da polícia, mas realizando suas atribuições específicas.	15,1%	22,2%	16,1%	35,2%	10,6%	33,3%	19,7%
Com insensibilidade ou indiferença relativamente às dificuldades do trabalho policial, apenas cobrando, mas sem colaborar.	57,5%	48,6%	50,0%	38,8%	51,3%	11,1%	50,8%
Como uma instância que se opõe ao trabalho policial, tornando-o, em vários momentos, mais difícil.	23,1%	21,5%	32,1%	17,6%	21,7%	22,2%	22,0%
Não tenho opinião formada sobre o assunto.	3,4%	4,2%	0,0%	5,2%	13,8%	33,3%	5,6%

Relações das polícias com outras instituições

Por corporação

BA

Ministério Público

	Polícia Militar	Polícia Civil	Polícia Rodoviária Federal	Polícia Federal	Corpo de Bombeiros	Polícia Científica/Perícia	Total
Corretamente, auxiliando as polícias a realizar seu trabalho.	2,0%	3,4%	7,0%	9,5%	5,0%	5,0%	3,2%
Corretamente, sem maior integração com o trabalho da polícia, mas realizando suas atribuições específicas.	10,1%	13,7%	18,6%	44,4%	17,5%	22,5%	14,1%
Com insensibilidade ou indiferença relativamente às dificuldades do trabalho policial, apenas cobrando, mas sem colaborar.	59,6%	54,7%	55,8%	38,1%	52,5%	57,5%	57,0%
Como uma instância que se opõe ao trabalho policial, tornando-o, em vários momentos, mais difícil.	24,3%	23,1%	16,3%	6,4%	12,5%	10,0%	21,5%
Não tenho opinião formada sobre o assunto.	3,9%	5,1%	2,3%	1,6%	12,5%	5,0%	4,2%

Justiça

	Polícia Militar	Polícia Civil	Polícia Rodoviária Federal	Polícia Federal	Corpo de Bombeiros	Polícia Científica/Perícia	Total
Corretamente, auxiliando as polícias a realizar seu trabalho.	0,9%	3,4%	2,3%	4,8%	2,6%	0,0%	1,6%
Corretamente, sem maior integração com o trabalho da polícia, mas realizando suas atribuições específicas.	14,4%	23,9%	20,9%	31,8%	12,8%	17,5%	17,1%
Com insensibilidade ou indiferença relativamente às dificuldades do trabalho policial, apenas cobrando, mas sem colaborar.	56,5%	54,7%	65,1%	47,6%	59,0%	60,0%	56,3%
Como uma instância que se opõe ao trabalho policial, tornando-o, em vários momentos, mais difícil.	25,9%	14,5%	11,6%	15,9%	18,0%	17,5%	22,5%
Não tenho opinião formada sobre o assunto.	2,3%	3,4%	0,0%	0,0%	7,7%	5,0%	2,6%

Relações das polícias com outras instituições

Por corporação

PE

Ministério Público

	Polícia Militar	Polícia Civil	Polícia Rodoviária Federal	Polícia Federal	Corpo de Bombeiros	Polícia Científica/Perícia	Total
Corretamente, auxiliando as polícias a realizar seu trabalho.	5,2%	4,0%	5,9%	6,5%	8,3%	0,0%	5,2%
Corretamente, sem maior integração com o trabalho da polícia, mas realizando suas atribuições específicas.	14,7%	16,3%	41,2%	37,0%	15,6%	36,0%	18,2%
Com insensibilidade ou indiferença relativamente às dificuldades do trabalho policial, apenas cobrando, mas sem colaborar.	56,1%	63,4%	41,2%	45,7%	53,1%	52,0%	56,3%
Como uma instância que se opõe ao trabalho policial, tornando-o, em vários momentos, mais difícil.	16,5%	14,3%	3,9%	4,4%	12,5%	4,0%	14,0%
Não tenho opinião formada sobre o assunto.	7,4%	2,0%	7,8%	6,5%	10,4%	8,0%	6,3%

Justiça

	Polícia Militar	Polícia Civil	Polícia Rodoviária Federal	Polícia Federal	Corpo de Bombeiros	Polícia Científica/Perícia	Total
Corretamente, auxiliando as polícias a realizar seu trabalho.	3,2%	4,8%	0,0%	4,4%	1,0%	0,0%	3,2%
Corretamente, sem maior integração com o trabalho da polícia, mas realizando suas atribuições específicas.	20,7%	27,1%	17,7%	41,3%	19,8%	40,0%	23,6%
Com insensibilidade ou indiferença relativamente às dificuldades do trabalho policial, apenas cobrando, mas sem colaborar.	52,9%	52,6%	68,6%	43,5%	56,3%	48,0%	53,4%
Como uma instância que se opõe ao trabalho policial, tornando-o, em vários momentos, mais difícil.	18,3%	13,6%	13,7%	8,7%	15,6%	8,0%	15,8%
Não tenho opinião formada sobre o assunto.	4,8%	2,0%	0,0%	2,2%	7,3%	4,0%	3,9%

Relações das polícias com outras instituições

Por corporação

RJ

Ministério Público

	Polícia Militar	Polícia Civil	Polícia Rodoviária Federal	Polícia Federal	Corpo de Bombeiros	Polícia Científica/Perícia	Total
Corretamente, auxiliando as polícias a realizar seu trabalho.	6,1%	3,9%	6,4%	8,1%	6,1%	0,0%	5,7%
Corretamente, sem maior integração com o trabalho da polícia, mas realizando suas atribuições específicas.	18,5%	15,0%	29,8%	49,3%	21,4%	31,3%	21,2%
Com insensibilidade ou indiferença relativamente às dificuldades do trabalho policial, apenas cobrando, mas sem colaborar.	54,8%	64,0%	46,8%	30,9%	50,4%	62,5%	54,4%
Como uma instância que se opõe ao trabalho policial, tornando-o, em vários momentos, mais difícil.	15,5%	11,6%	10,6%	9,6%	6,9%	6,3%	12,9%
Não tenho opinião formada sobre o assunto.	5,1%	5,5%	6,4%	2,2%	15,3%	0,0%	5,8%

Justiça

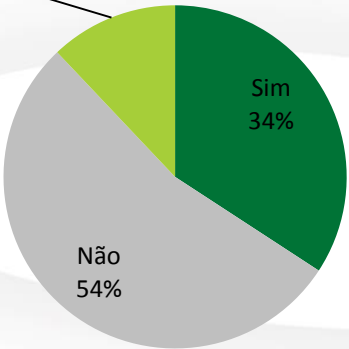
	Polícia Militar	Polícia Civil	Polícia Rodoviária Federal	Polícia Federal	Corpo de Bombeiros	Polícia Científica/Perícia	Total
Corretamente, auxiliando as polícias a realizar seu trabalho.	3,8%	2,6%	0,0%	2,2%	2,3%	0,0%	3,0%
Corretamente, sem maior integração com o trabalho da polícia, mas realizando suas atribuições específicas.	17,3%	23,4%	17,0%	33,8%	20,6%	37,5%	20,9%
Com insensibilidade ou indiferença relativamente às dificuldades do trabalho policial, apenas cobrando, mas sem colaborar.	53,3%	55,9%	57,5%	51,5%	46,6%	50,0%	53,3%
Como uma instância que se opõe ao trabalho policial, tornando-o, em vários momentos, mais difícil.	22,2%	13,9%	23,4%	10,3%	19,1%	12,5%	18,6%
Não tenho opinião formada sobre o assunto.	3,4%	4,2%	2,1%	2,2%	11,5%	0,0%	4,1%

Participação comunitária

Total

Você já participou de alguma reunião de Conselho Comunitário de Segurança ou equivalente?

Não participei pessoalmente, mas sei que existe um Conselho na área onde trabalho. 12%



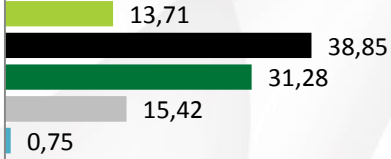
Opinião sobre a participação da comunidade em decisões acerca do trabalho de polícia

Concordo totalmente Concordo em parte Discordo Totalmente
Discordo em parte Não sei

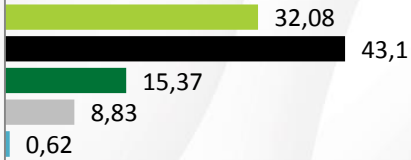
A população deveria participar da decisão sobre as prioridades do trabalho de policiamento em seu bairro ou região



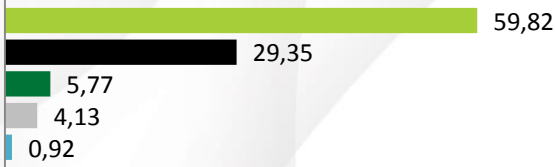
As comunidades deveriam influir de forma decisiva no afastamento de um policial apontado por vários moradores como violento e/ou desrespeitoso



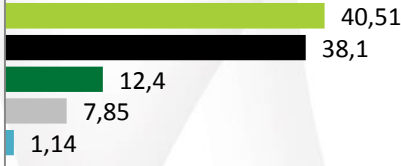
Os policiais deveriam prestar contas regularmente de suas atividades às comunidades, em reuniões e ouvir as queixas e críticas da população ao seu trabalho



A polícia deveria editar boletins e folhetos para distribuir nas comunidades, informando a população sobre as tendências criminais da região e orientando sobre o tipo de medidas preventivas que devem tomar



A polícia deveria manter uma relação especial com as vítimas dos delitos, oferecendo a elas apoio em visitas domiciliares e informações sobre o andamento das investigações



Participação comunitária

Por corporação

Você já participou de alguma reunião de Conselho Comunitário de Segurança ou equivalente?	Polícia Militar	Polícia Civil	Polícia Rodoviária Federal	Polícia Federal	Corpo de Bombeiros	Polícia Científica/Perícia	Total
Sim	42,3%	33,7%	20,6%	11,5%	28,2%	15,9%	34,2%
Não	44,1%	52,8%	71,2%	84,3%	60,7%	72,8%	53,7%
Não participei pessoalmente, mas sei que existe um Conselho na área onde trabalho.	13,7%	13,5%	8,2%	4,1%	11,2%	11,3%	12,1%

MG

Você já participou de alguma reunião de Conselho Comunitário de Segurança ou equivalente?	Polícia Militar	Polícia Civil	Polícia Rodoviária Federal	Polícia Federal	Corpo de Bombeiros	Polícia Científica/Perícia	Total
Sim	55,9%	35,8%	26,8%	15,2%	29,4%	0,0%	46,7%
Não	28,7%	53,3%	63,4%	79,5%	58,7%	100,0%	39,8%
Não participei pessoalmente, mas sei que existe um Conselho na área onde trabalho.	15,5%	10,9%	9,9%	5,3%	12,0%	0,0%	13,5%

SP

Você já participou de alguma reunião de Conselho Comunitário de Segurança ou equivalente?	Polícia Militar	Polícia Civil	Polícia Rodoviária Federal	Polícia Federal	Corpo de Bombeiros	Polícia Científica/Perícia	Total
Sim	55,3%	49,1%	19,6%	15,1%	45,5%	11,9%	45,9%
Não	27,0%	32,6%	65,2%	80,7%	40,9%	66,7%	38,0%
Não participei pessoalmente, mas sei que existe um Conselho na área onde trabalho.	17,8%	18,4%	15,2%	4,2%	13,6%	21,4%	16,1%

Participação comunitária

Por corporação

DF

Você já participou de alguma reunião de Conselho Comunitário de Segurança ou equivalente?	Polícia Militar	Polícia Civil	Polícia Rodoviária Federal	Polícia Federal	Corpo de Bombeiros	Polícia Científica/Perícia	Total
Sim	42,4%	25,0%	26,8%	9,2%	34,4%	11,1%	31,0%
Não	41,2%	59,7%	69,6%	88,8%	50,8%	55,6%	56,5%
Não participei pessoalmente, mas sei que existe um Conselho na área onde trabalho.	16,4%	15,3%	3,6%	2,0%	14,8%	33,3%	12,5%

BA

Você já participou de alguma reunião de Conselho Comunitário de Segurança ou equivalente?	Polícia Militar	Polícia Civil	Polícia Rodoviária Federal	Polícia Federal	Corpo de Bombeiros	Polícia Científica/Perícia	Total
Sim	37,0%	25,6%	30,2%	6,4%	25,6%	17,5%	31,9%
Não	48,2%	66,7%	65,1%	93,7%	59,0%	70,0%	55,7%
Não participei pessoalmente, mas sei que existe um Conselho na área onde trabalho.	14,8%	7,7%	4,7%	0,0%	15,4%	12,5%	12,4%

Participação comunitária

Por corporação

PE

Você já participou de alguma reunião de Conselho Comunitário de Segurança ou equivalente?	Polícia Militar	Polícia Civil	Polícia Rodoviária Federal	Polícia Federal	Corpo de Bombeiros	Polícia Científica/Perícia	Total
Sim	21,1%	17,1%	13,7%	4,4%	16,7%	16,0%	18,3%
Não	73,6%	78,1%	80,4%	91,3%	80,2%	84,0%	76,9%
Não participei pessoalmente, mas sei que existe um Conselho na área onde trabalho.	5,2%	4,8%	5,9%	4,4%	3,1%	0,0%	4,8%

RJ

Você já participou de alguma reunião de Conselho Comunitário de Segurança ou equivalente?	Polícia Militar	Polícia Civil	Polícia Rodoviária Federal	Polícia Federal	Corpo de Bombeiros	Polícia Científica/Perícia	Total
Sim	33,9%	27,0%	14,9%	12,5%	16,8%	18,8%	27,9%
Não	50,1%	48,8%	72,3%	84,6%	71,8%	75,0%	55,9%
Não participei pessoalmente, mas sei que existe um Conselho na área onde trabalho.	16,0%	24,2%	12,8%	2,9%	11,5%	6,3%	16,3%

Participação comunitária

Por corporação

		Polícia Militar	Polícia Civil	Polícia Rodoviária Federal	Polícia Federal	Corpo de Bombeiros	Polícia Científica/Perícia	Total
A população deveria participar da decisão sobre as prioridades do trabalho de policiamento em seu bairro ou região	Concordo totalmente	38,8%	37,9%	35,3%	40,8%	48,4%	35,6%	39,4%
	Concordo em parte	48,5%	48,2%	52,1%	50,5%	42,0%	54,5%	48,4%
	Discordo Totalmente	7,2%	7,6%	5,7%	3,4%	4,1%	4,4%	6,5%
	Discordo em parte	5,3%	5,8%	6,3%	5,0%	4,6%	5,1%	5,4%
	Não sei	0,2%	0,5%	0,7%	0,3%	0,9%	0,5%	0,4%
As comunidades deveriam influir de forma decisiva no afastamento de um policial apontado por vários moradores como violento e/ou desrespeitoso	Concordo totalmente	12,7%	14,4%	11,6%	13,1%	19,1%	17,1%	13,7%
	Concordo em parte	36,2%	39,4%	39,6%	46,3%	41,2%	47,1%	38,9%
	Discordo Totalmente	35,6%	30,7%	26,5%	22,7%	24,0%	17,8%	31,3%
	Discordo em parte	15,0%	14,7%	21,5%	17,2%	14,3%	16,9%	15,4%
	Não sei	0,6%	0,9%	0,8%	0,8%	1,5%	1,2%	0,8%
Os policiais deveriam prestar contas regularmente de suas atividades às comunidades, em reuniões e ouvir as queixas e críticas da população ao seu trabalho	Concordo totalmente	31,0%	28,7%	31,0%	38,7%	38,8%	34,4%	32,1%
	Concordo em parte	42,9%	43,8%	45,6%	43,9%	39,9%	44,1%	43,1%
	Discordo Totalmente	16,8%	17,5%	10,7%	9,5%	12,3%	10,9%	15,4%
	Discordo em parte	8,8%	9,4%	11,3%	7,5%	7,9%	9,0%	8,8%
	Não sei	0,4%	0,7%	1,4%	0,5%	1,2%	1,6%	0,6%
A polícia deveria editar boletins e folhetos para distribuir nas comunidades, informando a população sobre as tendências criminais da região e orientando sobre o tipo de medidas preventivas que devem tomar	Concordo totalmente	59,2%	57,9%	57,4%	63,9%	64,1%	61,7%	59,8%
	Concordo em parte	29,2%	30,9%	30,9%	28,5%	27,1%	27,9%	29,4%
	Discordo Totalmente	6,8%	5,7%	5,9%	3,0%	3,9%	4,9%	5,8%
	Discordo em parte	4,2%	4,6%	4,2%	3,4%	3,7%	3,5%	4,1%
	Não sei	0,7%	1,0%	1,6%	1,2%	1,2%	2,1%	0,9%
A polícia deveria manter uma relação especial com as vítimas dos delitos, oferecendo a elas apoio em visitas domiciliares e informações sobre o andamento das investigações	Concordo totalmente	42,8%	37,5%	40,4%	38,4%	37,2%	40,0%	40,5%
	Concordo em parte	36,5%	41,1%	38,7%	40,0%	36,8%	38,6%	38,1%
	Discordo Totalmente	12,7%	12,4%	10,9%	10,8%	14,1%	10,6%	12,4%
	Discordo em parte	7,1%	7,8%	8,6%	9,5%	10,2%	7,9%	7,9%
	Não sei	0,9%	1,2%	1,4%	1,3%	1,8%	3,0%	1,1%

Participação comunitária

Por corporação

MG

		Polícia Militar	Polícia Civil	Polícia Rodoviária Federal	Polícia Federal	Corpo de Bombeiros	Polícia Científica/Perícia	Total
A população deveria participar da decisão sobre as prioridades do trabalho de policiamento em seu bairro ou região	Concordo totalmente	40,6%	39,7%	33,8%	39,7%	41,5%	28,6%	40,2%
	Concordo em parte	49,1%	44,5%	54,9%	55,6%	47,0%	57,1%	48,5%
	Discordo Totalmente	5,7%	8,7%	2,8%	1,3%	7,1%	14,3%	6,1%
	Discordo em parte	4,5%	6,3%	7,0%	2,7%	4,4%	0,0%	4,8%
	Não sei	0,1%	0,9%	1,4%	0,7%	0,0%	0,0%	0,3%
As comunidades deveriam influir de forma decisiva no afastamento de um policial apontado por vários moradores como violento e/ou desrespeitoso	Concordo totalmente	8,8%	11,8%	9,9%	12,6%	14,8%	14,3%	10,1%
	Concordo em parte	32,8%	36,7%	40,9%	53,0%	36,6%	28,6%	35,2%
	Discordo Totalmente	42,1%	34,3%	29,6%	20,5%	33,9%	14,3%	38,3%
	Discordo em parte	15,6%	16,0%	18,3%	12,6%	14,2%	42,9%	15,6%
	Não sei	0,7%	1,2%	1,4%	1,3%	0,6%	0,0%	0,9%
Os policiais deveriam prestar contas regularmente de suas atividades às comunidades, em reuniões e ouvir as queixas e críticas da população ao seu trabalho	Concordo totalmente	29,6%	27,7%	31,0%	38,4%	32,2%	42,9%	29,9%
	Concordo em parte	43,5%	47,0%	49,3%	44,4%	39,9%	28,6%	44,1%
	Discordo Totalmente	17,0%	16,2%	7,0%	6,6%	21,3%	28,6%	16,3%
	Discordo em parte	9,7%	8,5%	7,0%	10,6%	6,6%	0,0%	9,2%
	Não sei	0,3%	0,7%	5,6%	0,0%	0,0%	0,0%	0,5%
A polícia deveria editar boletins e folhetos para distribuir nas comunidades, informando a população sobre as tendências criminais da região e orientando sobre o tipo de medidas preventivas que devem tomar	Concordo totalmente	57,8%	54,3%	60,6%	64,9%	60,7%	71,4%	57,8%
	Concordo em parte	29,9%	35,5%	26,8%	29,1%	28,4%	28,6%	30,9%
	Discordo Totalmente	6,6%	4,5%	2,8%	1,3%	7,1%	0,0%	5,8%
	Discordo em parte	5,0%	4,2%	7,0%	1,3%	2,2%	0,0%	4,5%
	Não sei	0,7%	1,6%	2,8%	3,3%	1,6%	0,0%	1,1%
A polícia deveria manter uma relação especial com as vítimas dos delitos, oferecendo a elas apoio em visitas domiciliares e informações sobre o andamento das investigações	Concordo totalmente	49,6%	36,6%	33,8%	39,1%	29,0%	28,6%	44,4%
	Concordo em parte	34,3%	42,7%	40,9%	38,4%	41,5%	28,6%	36,9%
	Discordo Totalmente	9,6%	11,3%	9,9%	11,3%	18,0%	28,6%	10,6%
	Discordo em parte	6,1%	7,8%	12,7%	9,3%	9,3%	14,3%	7,0%
	Não sei	0,5%	1,6%	2,8%	2,0%	2,2%	0,0%	1,0%

Participação comunitária

Por corporação

SP

		Polícia Militar	Polícia Civil	Polícia Rodoviária Federal	Polícia Federal	Corpo de Bombeiros	Polícia Científica/Perícia	Total
A população deveria participar da decisão sobre as prioridades do trabalho de policiamento em seu bairro ou região	Concordo totalmente	30,7%	30,2%	33,3%	38,2%	40,9%	33,3%	32,1%
	Concordo em parte	52,6%	53,4%	53,3%	48,3%	40,9%	57,1%	52,0%
	Discordo Totalmente	7,9%	9,7%	8,9%	4,6%	7,6%	0,0%	7,9%
	Discordo em parte	8,5%	6,6%	4,4%	8,4%	9,1%	7,1%	7,8%
	Não sei	0,2%	0,2%	0,0%	0,4%	1,5%	2,4%	0,3%
As comunidades deveriam influir de forma decisiva no afastamento de um policial apontado por vários moradores como violento e/ou desrespeitoso	Concordo totalmente	10,0%	11,3%	8,9%	9,7%	13,6%	11,9%	10,5%
	Concordo em parte	34,7%	39,0%	35,6%	47,1%	28,8%	26,2%	37,2%
	Discordo Totalmente	40,3%	35,2%	35,6%	21,4%	39,4%	35,7%	36,0%
	Discordo em parte	14,7%	13,8%	20,0%	21,4%	18,2%	21,4%	15,8%
	Não sei	0,3%	0,7%	0,0%	0,4%	0,0%	4,8%	0,6%
Os policiais deveriam prestar contas regularmente de suas atividades às comunidades, em reuniões e ouvir as queixas e críticas da população ao seu trabalho	Concordo totalmente	28,2%	26,4%	28,9%	30,3%	28,8%	14,3%	27,7%
	Concordo em parte	45,2%	45,9%	46,7%	50,0%	47,0%	69,1%	46,7%
	Discordo Totalmente	17,8%	18,0%	11,1%	10,1%	15,2%	9,5%	16,4%
	Discordo em parte	8,3%	9,3%	11,1%	9,2%	7,6%	4,8%	8,7%
	Não sei	0,5%	0,4%	2,2%	0,4%	1,5%	2,4%	0,6%
A polícia deveria editar boletins e folhetos para distribuir nas comunidades, informando a população sobre as tendências criminais da região e orientando sobre o tipo de medidas preventivas que devem tomar	Concordo totalmente	53,3%	53,4%	60,0%	58,8%	56,1%	57,1%	54,4%
	Concordo em parte	31,6%	32,4%	28,9%	31,5%	34,9%	33,3%	31,9%
	Discordo Totalmente	8,6%	7,1%	6,7%	3,4%	3,0%	7,1%	7,2%
	Discordo em parte	6,0%	6,4%	2,2%	5,0%	4,6%	0,0%	5,7%
	Não sei	0,5%	0,7%	2,2%	1,3%	1,5%	2,4%	0,8%
A polícia deveria manter uma relação especial com as vítimas dos delitos, oferecendo a elas apoio em visitas domiciliares e informações sobre o andamento das investigações	Concordo totalmente	41,5%	43,9%	35,6%	35,3%	31,8%	33,3%	40,7%
	Concordo em parte	35,8%	39,5%	44,4%	42,4%	30,3%	35,7%	37,8%
	Discordo Totalmente	15,9%	8,9%	13,3%	12,6%	19,7%	9,5%	13,3%
	Discordo em parte	6,1%	6,6%	6,7%	8,8%	15,2%	19,1%	7,2%
	Não sei	0,7%	1,1%	0,0%	0,8%	3,0%	2,4%	0,9%

Participação comunitária

Por corporação

DF

		Polícia Militar	Polícia Civil	Polícia Rodoviária Federal	Polícia Federal	Corpo de Bombeiros	Polícia Científica/Perícia	Total
A população deveria participar da decisão sobre as prioridades do trabalho de policiamento em seu bairro ou região	Concordo totalmente	37,5%	28,5%	44,6%	42,4%	51,3%	44,4%	40,0%
	Concordo em parte	48,9%	50,7%	50,0%	50,0%	42,3%	55,6%	48,4%
	Discordo Totalmente	7,8%	11,1%	1,8%	2,0%	1,6%	0,0%	5,7%
	Discordo em parte	5,4%	9,7%	3,6%	5,6%	4,8%	0,0%	5,7%
	Não sei	0,4%	0,0%	0,0%	0,0%	0,0%	0,0%	0,2%
As comunidades deveriam influir de forma decisiva no afastamento de um policial apontado por vários moradores como violento e/ou desrespeitoso	Concordo totalmente	14,9%	8,3%	19,6%	14,4%	16,4%	11,1%	14,4%
	Concordo em parte	37,9%	40,3%	32,1%	47,2%	46,6%	55,6%	41,4%
	Discordo Totalmente	30,8%	34,7%	32,1%	18,4%	23,3%	22,2%	27,5%
	Discordo em parte	15,7%	13,9%	16,1%	19,2%	13,8%	11,1%	15,9%
	Não sei	0,8%	2,8%	0,0%	0,8%	0,0%	0,0%	0,8%
Os policiais deveriam prestar contas regularmente de suas atividades às comunidades, em reuniões e ouvir as queixas e críticas da população ao seu trabalho	Concordo totalmente	28,4%	29,2%	33,9%	43,6%	37,6%	66,7%	33,7%
	Concordo em parte	42,7%	41,7%	46,4%	40,8%	41,3%	33,3%	42,1%
	Discordo Totalmente	19,6%	18,8%	7,1%	7,6%	9,5%	0,0%	14,6%
	Discordo em parte	9,0%	8,3%	12,5%	8,0%	11,6%	0,0%	9,2%
	Não sei	0,4%	2,1%	0,0%	0,0%	0,0%	0,0%	0,4%
A polícia deveria editar boletins e folhetos para distribuir nas comunidades, informando a população sobre as tendências criminais da região e orientando sobre o tipo de medidas preventivas que devem tomar	Concordo totalmente	64,7%	59,7%	50,0%	68,0%	73,0%	88,9%	65,6%
	Concordo em parte	26,3%	31,9%	41,1%	26,4%	21,2%	11,1%	26,8%
	Discordo Totalmente	5,2%	4,2%	5,4%	3,2%	1,1%	0,0%	4,0%
	Discordo em parte	3,4%	4,2%	1,8%	2,0%	4,8%	0,0%	3,3%
	Não sei	0,4%	0,0%	1,8%	0,4%	0,0%	0,0%	0,3%
A polícia deveria manter uma relação especial com as vítimas dos delitos, oferecendo a elas apoio em visitas domiciliares e informações sobre o andamento das investigações	Concordo totalmente	38,8%	27,1%	41,1%	45,2%	46,6%	33,3%	40,0%
	Concordo em parte	36,9%	44,4%	42,9%	38,4%	31,8%	66,7%	37,8%
	Discordo Totalmente	15,1%	17,4%	7,1%	9,2%	10,6%	0,0%	12,9%
	Discordo em parte	8,2%	9,0%	8,9%	6,0%	10,6%	0,0%	8,2%
	Não sei	0,9%	2,1%	0,0%	1,2%	0,5%	0,0%	1,0%

Participação comunitária

Por corporação

BA

		Polícia Militar	Polícia Civil	Polícia Rodoviária Federal	Polícia Federal	Corpo de Bombeiros	Polícia Científica/Perícia	Total
A população deveria participar da decisão sobre as prioridades do trabalho de policiamento em seu bairro ou região	Concordo totalmente	37,6%	47,9%	39,5%	47,6%	46,2%	40,0%	40,1%
	Concordo em parte	47,1%	35,0%	53,5%	44,4%	43,6%	50,0%	45,7%
	Discordo Totalmente	9,7%	11,1%	0,0%	3,2%	5,1%	10,0%	8,8%
	Discordo em parte	5,2%	6,0%	7,0%	4,8%	5,1%	0,0%	5,1%
	Não sei	0,5%	0,0%	0,0%	0,0%	0,0%	0,0%	0,3%
As comunidades deveriam influir de forma decisiva no afastamento de um policial apontado por vários moradores como violento e/ou desrespeitoso	Concordo totalmente	12,5%	23,9%	14,0%	19,1%	18,0%	10,0%	14,5%
	Concordo em parte	34,6%	41,9%	41,9%	33,3%	43,6%	50,0%	36,8%
	Discordo Totalmente	36,4%	18,0%	20,9%	23,8%	23,1%	27,5%	31,6%
	Discordo em parte	16,1%	16,2%	20,9%	23,8%	12,8%	12,5%	16,5%
	Não sei	0,5%	0,0%	2,3%	0,0%	2,6%	0,0%	0,5%
Os policiais deveriam prestar contas regularmente de suas atividades às comunidades, em reuniões e ouvir as queixas e críticas da população ao seu trabalho	Concordo totalmente	29,2%	36,8%	32,6%	42,9%	33,3%	35,0%	31,6%
	Concordo em parte	41,8%	34,2%	53,5%	47,6%	35,9%	35,0%	41,3%
	Discordo Totalmente	18,4%	20,5%	7,0%	6,4%	12,8%	20,0%	17,2%
	Discordo em parte	10,1%	8,6%	4,7%	3,2%	12,8%	10,0%	9,3%
	Não sei	0,5%	0,0%	2,3%	0,0%	5,1%	0,0%	0,6%
A polícia deveria editar boletins e folhetos para distribuir nas comunidades, informando a população sobre as tendências criminais da região e orientando sobre o tipo de medidas preventivas que devem tomar	Concordo totalmente	56,2%	64,1%	72,1%	65,1%	56,4%	62,5%	58,8%
	Concordo em parte	31,1%	24,8%	18,6%	30,2%	33,3%	27,5%	29,6%
	Discordo Totalmente	7,3%	4,3%	2,3%	1,6%	5,1%	5,0%	6,2%
	Discordo em parte	4,5%	5,1%	2,3%	3,2%	5,1%	2,5%	4,4%
	Não sei	0,9%	1,7%	4,7%	0,0%	0,0%	2,5%	1,2%
A polícia deveria manter uma relação especial com as vítimas dos delitos, oferecendo a elas apoio em visitas domiciliares e informações sobre o andamento das investigações	Concordo totalmente	34,5%	49,6%	53,5%	42,9%	30,8%	47,5%	38,2%
	Concordo em parte	39,0%	32,5%	32,6%	38,1%	48,7%	35,0%	38,1%
	Discordo Totalmente	17,3%	12,8%	7,0%	11,1%	12,8%	7,5%	15,3%
	Discordo em parte	8,4%	3,4%	4,7%	7,9%	5,1%	5,0%	7,3%
	Não sei	0,8%	1,7%	2,3%	0,0%	2,6%	5,0%	1,2%

Participação comunitária

Por corporação

PE

		Polícia Militar	Polícia Civil	Polícia Rodoviária Federal	Polícia Federal	Corpo de Bombeiros	Polícia Científica/Perícia	Total
A população deveria participar da decisão sobre as prioridades do trabalho de policiamento em seu bairro ou região	Concordo totalmente	42,9%	43,8%	35,3%	47,8%	53,1%	44,0%	44,0%
	Concordo em parte	45,7%	47,0%	52,9%	43,5%	39,6%	52,0%	45,9%
	Discordo Totalmente	7,7%	2,8%	7,8%	6,5%	3,1%	0,0%	5,7%
	Discordo em parte	3,8%	5,6%	3,9%	2,2%	3,1%	4,0%	4,1%
	Não sei	0,0%	0,8%	0,0%	0,0%	1,0%	0,0%	0,3%
As comunidades deveriam influir de forma decisiva no afastamento de um policial apontado por vários moradores como violento e/ou desrespeitoso	Concordo totalmente	16,3%	18,7%	9,8%	6,5%	16,7%	12,0%	16,1%
	Concordo em parte	40,4%	43,0%	47,1%	54,4%	43,8%	60,0%	43,0%
	Discordo Totalmente	32,0%	23,1%	23,5%	28,3%	27,1%	24,0%	28,4%
	Discordo em parte	10,7%	15,1%	19,6%	8,7%	11,5%	4,0%	12,1%
	Não sei	0,6%	0,0%	0,0%	2,2%	1,0%	0,0%	0,5%
Os policiais deveriam prestar contas regularmente de suas atividades às comunidades, em reuniões e ouvir as queixas e críticas da população ao seu trabalho	Concordo totalmente	30,2%	35,1%	41,2%	30,4%	44,8%	40,0%	33,8%
	Concordo em parte	40,6%	42,2%	41,2%	54,4%	37,5%	40,0%	41,4%
	Discordo Totalmente	18,9%	13,2%	7,8%	13,0%	13,5%	12,0%	15,8%
	Discordo em parte	10,3%	9,6%	9,8%	0,0%	3,1%	8,0%	8,8%
	Não sei	0,0%	0,0%	0,0%	2,2%	1,0%	0,0%	0,2%
A polícia deveria editar boletins e folhetos para distribuir nas comunidades, informando a população sobre as tendências criminais da região e orientando sobre o tipo de medidas preventivas que devem tomar	Concordo totalmente	56,7%	60,6%	66,7%	63,0%	64,6%	72,0%	59,7%
	Concordo em parte	29,2%	28,3%	25,5%	28,3%	28,1%	20,0%	28,4%
	Discordo Totalmente	10,1%	5,6%	5,9%	6,5%	4,2%	4,0%	7,8%
	Discordo em parte	3,4%	4,8%	2,0%	0,0%	2,1%	4,0%	3,4%
	Não sei	0,6%	0,8%	0,0%	2,2%	1,0%	0,0%	0,7%
A polícia deveria manter uma relação especial com as vítimas dos delitos, oferecendo a elas apoio em visitas domiciliares e informações sobre o andamento das investigações	Concordo totalmente	38,6%	35,5%	41,2%	34,8%	37,5%	48,0%	37,9%
	Concordo em parte	36,8%	43,8%	39,2%	34,8%	32,3%	48,0%	38,5%
	Discordo Totalmente	16,3%	12,0%	7,8%	17,4%	17,7%	4,0%	14,6%
	Discordo em parte	7,4%	8,0%	9,8%	13,0%	11,5%	0,0%	8,2%
	Não sei	0,8%	0,8%	2,0%	0,0%	1,0%	0,0%	0,8%

Participação comunitária

Por corporação

RJ

		Polícia Militar	Polícia Civil	Polícia Rodoviária Federal	Polícia Federal	Corpo de Bombeiros	Polícia Científica/Perícia	Total
A população deveria participar da decisão sobre as prioridades do trabalho de policiamento em seu bairro ou região	Concordo totalmente	32,5%	37,5%	36,2%	44,1%	45,0%	50,0%	36,3%
	Concordo em parte	48,6%	46,2%	42,6%	47,8%	45,0%	43,8%	47,4%
	Discordo Totalmente	13,2%	10,8%	8,5%	5,2%	4,6%	6,3%	10,8%
	Discordo em parte	5,6%	5,0%	10,6%	2,9%	3,1%	0,0%	5,1%
	Não sei	0,1%	0,5%	2,1%	0,0%	2,3%	0,0%	0,5%
As comunidades deveriam influir de forma decisiva no afastamento de um policial apontado por vários moradores como violento e/ou desrespeitoso	Concordo totalmente	9,3%	12,6%	8,5%	15,4%	19,1%	12,5%	11,6%
	Concordo em parte	33,4%	41,2%	38,3%	42,7%	38,9%	62,5%	37,2%
	Discordo Totalmente	38,1%	31,2%	27,7%	25,7%	23,7%	12,5%	33,3%
	Discordo em parte	19,2%	13,9%	25,5%	15,4%	15,3%	12,5%	17,3%
	Não sei	0,1%	1,1%	0,0%	0,7%	3,1%	0,0%	0,7%
Os policiais deveriam prestar contas regularmente de suas atividades às comunidades, em reuniões e ouvir as queixas e críticas da população ao seu trabalho	Concordo totalmente	26,1%	28,9%	34,0%	44,1%	37,4%	37,5%	29,8%
	Concordo em parte	44,1%	40,2%	40,4%	39,0%	38,2%	43,8%	42,0%
	Discordo Totalmente	20,3%	20,7%	10,6%	10,3%	16,8%	12,5%	18,8%
	Discordo em parte	9,0%	9,2%	14,9%	6,6%	5,3%	6,3%	8,7%
	Não sei	0,5%	1,1%	0,0%	0,0%	2,3%	0,0%	0,7%
A polícia deveria editar boletins e folhetos para distribuir nas comunidades, informando a população sobre as tendências criminais da região e orientando sobre o tipo de medidas preventivas que devem tomar	Concordo totalmente	59,7%	57,2%	66,0%	66,2%	64,1%	62,5%	60,3%
	Concordo em parte	28,7%	30,5%	23,4%	27,9%	24,4%	31,3%	28,6%
	Discordo Totalmente	7,6%	7,9%	8,5%	2,2%	5,3%	0,0%	6,9%
	Discordo em parte	3,4%	3,2%	0,0%	3,7%	4,6%	0,0%	3,3%
	Não sei	0,7%	1,3%	2,1%	0,0%	1,5%	6,3%	1,0%
A polícia deveria manter uma relação especial com as vítimas dos delitos, oferecendo a elas apoio em visitas domiciliares e informações sobre o andamento das investigações	Concordo totalmente	39,5%	29,1%	55,3%	41,2%	34,4%	31,3%	36,9%
	Concordo em parte	36,9%	48,0%	29,8%	43,4%	38,9%	50,0%	40,5%
	Discordo Totalmente	13,3%	14,4%	8,5%	6,6%	13,7%	6,3%	12,8%
	Discordo em parte	8,6%	7,1%	6,4%	7,4%	10,7%	6,3%	8,2%
	Não sei	1,7%	1,3%	0,0%	1,5%	2,3%	6,3%	1,6%

Vitimização

Total



Vitimização

Total



Vitimização

Por corporação

	Polícia Militar	Polícia Civil	Polícia Rodoviária Federal	Polícia Federal	Corpo de Bombeiros	Polícia Científica/Perícia	Total
Foi baleado em serviço	4,2%	3,4%	1,4%	2,3%	0,8%	0,5%	3,3%
Foi baleado durante período de folga	2,2%	2,2%	1,7%	1,1%	1,1%	0,7%	1,9%
Foi vítima de tortura em treinamento ou fora dele (imposição deliberada de sofrimento físico ou mental)	38,8%	11,1%	12,8%	12,1%	41,3%	4,4%	27,9%
Foi vítima de violência física em serviço por parte de pessoa condenada ou suspeita de atividade ilícita	36,9%	21,7%	18,9%	11,4%	10,0%	2,8%	26,9%
Foi vítima de violência física durante período de folga por parte de pessoa condenada ou suspeita de atividade ilícita	13,6%	9,4%	5,6%	5,8%	6,9%	2,6%	10,6%
Foi vítima de violência física por parte de outro policial	6,8%	3,6%	2,0%	2,3%	6,3%	1,6%	5,2%
Foi ameaçado de morte ou de sofrer violência física por pessoa condenada ou suspeita de atividade ilícita	58,7%	49,8%	33,9%	27,6%	19,1%	11,2%	47,7%
Foi ameaçado de morte ou de sofrer violência física por outro policial	9,1%	9,9%	7,8%	7,4%	5,7%	4,4%	8,6%
Sofreu acidente de trânsito em serviço	42,3%	28,3%	38,7%	31,1%	32,1%	17,0%	36,3%
Foi discriminado por ser policial ou profissional do sistema de segurança	77,3%	62,6%	54,7%	48,2%	44,1%	32,8%	66,0%
Foi humilhado / desrespeitado por superior hierárquico	64,4%	51,2%	36,9%	61,5%	67,4%	38,6%	59,6%
Foi humilhado / desrespeitado por colega de mesmo posto	20,3%	25,8%	21,5%	19,5%	23,6%	19,8%	21,7%

Vitimização

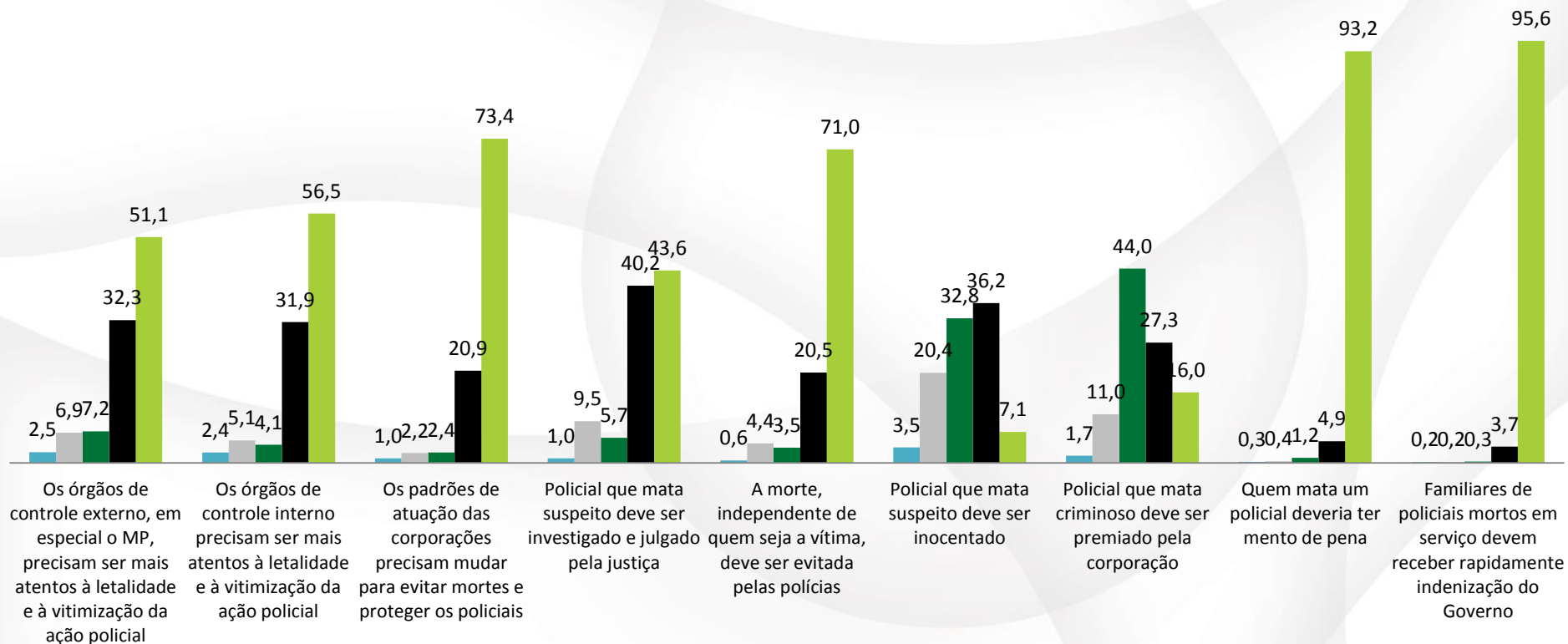
Por corporação

	Polícia Militar	Polícia Civil	Polícia Rodoviária Federal	Polícia Federal	Corpo de Bombeiros	Polícia Científica/Perícia	Total
Foi humilhado / desrespeitado por colega de posto inferior	9,0%	10,4%	6,3%	7,0%	12,4%	12,6%	9,3%
Foi acusado injustamente da prática de ato ilícito	39,3%	31,3%	32,2%	21,5%	22,6%	17,2%	33,3%
Teve seu direito de defesa negado ou cerceado pela corporação	34,3%	17,1%	15,4%	18,6%	31,0%	9,5%	27,0%
Foi vítima de racismo	7,0%	4,0%	4,1%	2,6%	6,4%	2,8%	5,5%
Foi vítima de assédio sexual (tentativa constrangedora de obter favores sexuais por parte de superior hierárquico)	3,7%	3,3%	1,8%	1,5%	3,1%	1,4%	3,2%
Foi vítima de discriminação por conta de seu gênero (por ser homem ou por ser mulher)	7,7%	10,8%	8,1%	7,0%	8,2%	6,5%	8,3%
Foi discriminado por conta de sua orientação sexual (por ser heterossexual ou homossexual ou bissexual)	1,5%	1,3%	0,7%	1,1%	1,6%	0,7%	1,4%
Foi discriminado por conta de suas convicções religiosas ou por ser membro de congregação, igreja ou movimento religioso	13,0%	6,1%	7,1%	4,0%	15,3%	4,7%	10,2%
Foi discriminado por conta de suas convicções políticas ou por ser simpatizante de partido político	16,4%	11,7%	7,4%	8,7%	18,8%	11,6%	14,2%
Foi vítima de desconsideração quanto ao seu direito à assistência médica e/ ou odontológica	35,2%	28,1%	15,2%	25,1%	34,8%	18,4%	31,2%
Teve seus direitos trabalhistas (pagamento do salário em dia, férias, 13º salário, pagamento de horas extras etc.) desrespeitados	41,6%	43,8%	36,6%	33,3%	42,6%	37,7%	40,9%
Outra situação de violência ou desrespeito	14,4%	12,9%	11,8%	20,5%	12,6%	15,6%	14,5%

Vitimização

Total

■ Concorde totalmente ■ Concorde em parte ■ Discordo Totalmente ■ Discordo em parte ■ Não sei



Vitimização

Por corporação

		Polícia Militar	Polícia Civil	Polícia Rodoviária Federal	Polícia Federal	Corpo de Bombeiros	Polícia Científica/Perícia	Total
Familiars de policiais mortos em serviço devem receber rapidamente indenização do Governo	Concordo totalmente	96,3%	96,2%	94,0%	94,6%	93,3%	90,0%	95,6%
	Concordo em parte	3,1%	3,3%	4,5%	4,9%	5,5%	7,9%	3,7%
	Discordo Totalmente	0,4%	0,3%	0,4%	0,3%	0,4%	0,5%	0,3%
	Discordo em parte	0,1%	0,1%	1,0%	0,2%	0,4%	0,5%	0,2%
	Não sei	0,1%	0,2%	0,1%	0,1%	0,5%	1,2%	0,2%
Quem mata um policial deveria ter mento de pena	Concordo totalmente	96,4%	89,6%	94,7%	93,1%	87,1%	78,4%	93,2%
	Concordo em parte	2,8%	7,3%	4,3%	5,3%	9,3%	14,2%	4,9%
	Discordo Totalmente	0,5%	2,0%	0,7%	1,2%	2,1%	5,1%	1,2%
	Discordo em parte	0,2%	0,9%	0,0%	0,2%	0,8%	0,5%	0,4%
	Não sei	0,1%	0,3%	0,3%	0,2%	0,8%	1,9%	0,3%
Policial que mata criminoso deve ser premiado pela corporação	Concordo totalmente	18,5%	14,7%	13,5%	7,8%	18,9%	7,9%	16,0%
	Concordo em parte	28,8%	27,6%	23,5%	22,0%	28,5%	19,5%	27,3%
	Discordo Totalmente	41,1%	44,3%	50,6%	54,9%	39,9%	56,5%	44,0%
	Discordo em parte	10,2%	11,7%	11,3%	13,1%	10,7%	14,2%	11,0%
	Não sei	1,5%	1,7%	1,1%	2,2%	2,0%	1,9%	1,7%
Policial que mata suspeito deve ser inocentado	Concordo totalmente	8,7%	6,6%	5,2%	2,7%	6,5%	1,4%	7,1%
	Concordo em parte	40,1%	35,5%	34,3%	25,6%	34,2%	21,2%	36,2%
	Discordo Totalmente	28,1%	34,4%	34,1%	45,0%	34,9%	50,9%	32,8%
	Discordo em parte	19,6%	20,2%	23,4%	22,7%	20,8%	22,6%	20,4%
	Não sei	3,5%	3,4%	3,1%	4,0%	3,6%	4,0%	3,5%

Vitimização

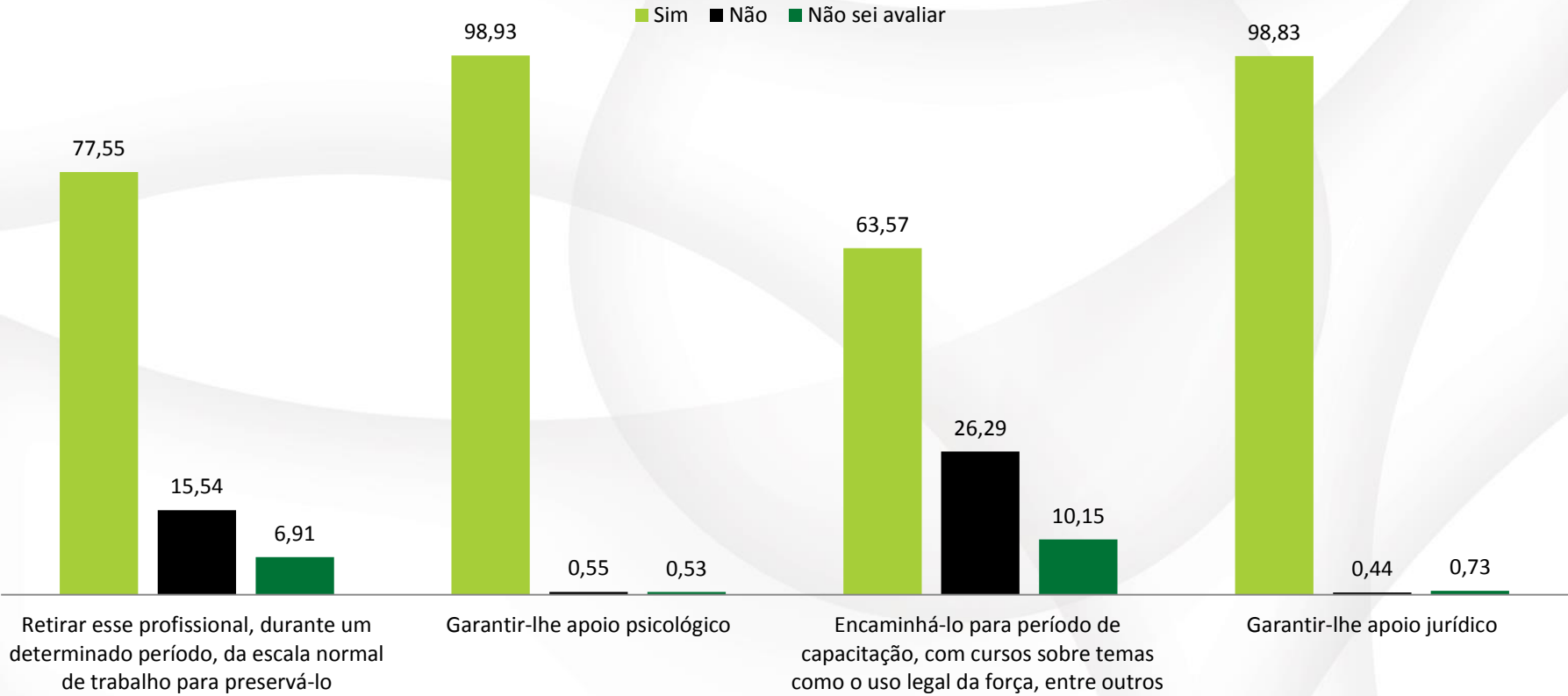
Por corporação

		Polícia Militar	Polícia Civil	Polícia Rodoviária Federal	Polícia Federal	Corpo de Bombeiros	Polícia Científica/Perícia	Total
A morte, independente de quem seja a vítima, deve ser evitada pelas polícias	Concordo totalmente	68,3%	74,7%	75,5%	80,1%	63,1%	73,3%	71,0%
	Concordo em parte	22,0%	18,8%	18,6%	15,3%	24,7%	18,6%	20,5%
	Discordo Totalmente	4,1%	2,5%	3,1%	2,2%	4,3%	2,1%	3,5%
	Discordo em parte	5,1%	3,6%	2,7%	2,1%	6,7%	5,1%	4,4%
	Não sei	0,6%	0,5%	0,1%	0,2%	1,3%	0,9%	0,6%
Policial que mata suspeito deve ser investigado e julgado pela justiça	Concordo totalmente	42,2%	44,4%	43,1%	49,1%	39,3%	54,7%	43,6%
	Concordo em parte	41,1%	39,8%	40,6%	36,4%	42,4%	34,2%	40,2%
	Discordo Totalmente	6,5%	5,5%	5,0%	3,1%	6,1%	3,0%	5,7%
	Discordo em parte	9,3%	9,3%	10,1%	10,5%	10,6%	6,1%	9,5%
	Não sei	0,9%	1,0%	1,3%	0,9%	1,6%	2,1%	1,0%
Os padrões de atuação das corporações precisam mudar para evitar mortes e proteger os policiais	Concordo totalmente	69,3%	77,0%	75,4%	84,8%	71,8%	76,5%	73,4%
	Concordo em parte	23,3%	19,0%	18,9%	13,6%	22,7%	19,3%	20,9%
	Discordo Totalmente	3,6%	1,2%	1,3%	0,4%	1,8%	1,2%	2,4%
	Discordo em parte	3,0%	1,5%	3,5%	0,6%	1,7%	1,4%	2,2%
	Não sei	0,8%	1,2%	1,0%	0,7%	2,0%	1,6%	1,0%
Os órgãos de controle interno precisam ser mais atentos à letalidade e à vitimização da ação policial	Concordo totalmente	51,7%	59,9%	59,9%	64,2%	61,2%	70,2%	56,5%
	Concordo em parte	34,6%	29,9%	30,4%	27,7%	28,9%	24,0%	31,9%
	Discordo Totalmente	5,5%	3,3%	3,1%	1,9%	2,3%	1,4%	4,1%
	Discordo em parte	5,8%	4,8%	4,5%	4,4%	3,8%	2,3%	5,1%
	Não sei	2,4%	2,1%	2,1%	1,8%	3,8%	2,1%	2,4%
Os órgãos de controle externo, em especial o MP, precisam ser mais atentos à letalidade e à vitimização da ação policial	Concordo totalmente	46,9%	51,5%	56,1%	60,5%	58,4%	62,3%	51,1%
	Concordo em parte	35,0%	30,1%	31,5%	27,9%	28,9%	29,3%	32,3%
	Discordo Totalmente	8,2%	8,6%	4,5%	4,1%	3,6%	3,5%	7,2%
	Discordo em parte	7,6%	7,3%	5,5%	5,6%	5,4%	2,6%	6,9%
	Não sei	2,4%	2,5%	2,5%	1,9%	3,8%	2,3%	2,5%

Ocorrências com mortes

Total

Procedimentos adequados em caso de um policial ou um profissional de segurança participar de ocorrência com morte (de colega, de suspeito ou de qualquer outra pessoa)



Ocorrências com mortes

Por corporação

		Polícia Militar	Polícia Civil	Polícia Rodoviária Federal	Polícia Federal	Corpo de Bombeiros	Polícia Científica/Perícia	Total
Retirar esse profissional, durante um determinado período, da escala normal de trabalho para preservá-lo	Sim	79,1%	74,4%	72,7%	81,7%	72,9%	77,9%	77,6%
	Não	15,6%	17,9%	19,3%	10,4%	14,9%	12,1%	15,5%
	Não sei avaliar	5,3%	7,7%	8,0%	7,9%	12,2%	10,0%	6,9%
Garantir-lhe apoio psicológico	Sim	99,1%	98,6%	99,4%	99,5%	98,2%	98,4%	98,9%
	Não	0,6%	0,8%	0,4%	0,2%	0,5%	0,7%	0,6%
	Não sei avaliar	0,4%	0,7%	0,1%	0,3%	1,3%	0,9%	0,5%
Encaminhá-lo para período de capacitação, com cursos sobre temas como o uso legal da força, entre outros	Sim	61,4%	65,9%	61,3%	67,3%	65,2%	69,8%	63,6%
	Não	30,1%	23,7%	27,7%	19,4%	20,9%	17,2%	26,3%
	Não sei avaliar	8,5%	10,4%	11,1%	13,3%	14,0%	13,0%	10,2%
Garantir-lhe apoio jurídico	Sim	99,1%	98,8%	99,6%	98,9%	97,3%	96,1%	98,8%
	Não	0,4%	0,4%	0,1%	0,3%	0,5%	2,1%	0,4%
	Não sei avaliar	0,4%	0,8%	0,3%	0,8%	2,2%	1,9%	0,7%

Ocorrências com mortes

Por corporação

MG

		Polícia Militar	Polícia Civil	Polícia Rodoviária Federal	Polícia Federal	Corpo de Bombeiros	Polícia Científica/Perícia	Total
Retirar esse profissional, durante um determinado período, da escala normal de trabalho para preservá-lo	Sim	77,7%	76,9%	74,3%	86,8%	66,7%	71,4%	77,2%
	Não	15,9%	17,1%	15,7%	5,3%	22,2%	14,3%	16,0%
	Não sei avaliar	6,4%	6,0%	10,0%	8,0%	11,1%	14,3%	6,8%
Garantir-lhe apoio psicológico	Sim	99,4%	99,1%	100,0%	100,0%	97,8%	100,0%	99,3%
	Não	0,4%	0,5%	0,0%	0,0%	0,6%	0,0%	0,4%
	Não sei avaliar	0,2%	0,4%	0,0%	0,0%	1,7%	0,0%	0,3%
Encaminhá-lo para período de capacitação, com cursos sobre temas como o uso legal da força, entre outros	Sim	54,1%	70,8%	51,4%	59,6%	51,1%	100,0%	57,7%
	Não	36,4%	19,4%	32,9%	21,2%	33,3%	0,0%	31,6%
	Não sei avaliar	9,6%	9,9%	15,7%	19,2%	15,6%	0,0%	10,7%
Garantir-lhe apoio jurídico	Sim	99,7%	98,8%	98,6%	98,0%	97,2%	85,7%	99,2%
	Não	0,1%	0,4%	0,0%	0,0%	0,0%	14,3%	0,2%
	Não sei avaliar	0,2%	0,9%	1,4%	2,0%	2,8%	0,0%	0,7%

Ocorrências com mortes

Por corporação

SP

		Polícia Militar	Polícia Civil	Polícia Rodoviária Federal	Polícia Federal	Corpo de Bombeiros	Polícia Científica/Perícia	Total
Retirar esse profissional, durante um determinado período, da escala normal de trabalho para preservá-lo	Sim	58,0%	58,0%	59,1%	79,2%	48,4%	82,9%	61,1%
	Não	35,8%	33,8%	25,0%	12,7%	45,3%	12,2%	31,7%
	Não sei avaliar	6,1%	8,3%	15,9%	8,1%	6,3%	4,9%	7,2%
Garantir-lhe apoio psicológico	Sim	98,0%	97,8%	100,0%	99,2%	100,0%	100,0%	98,3%
	Não	1,2%	1,5%	0,0%	0,4%	0,0%	0,0%	1,1%
	Não sei avaliar	0,8%	0,7%	0,0%	0,4%	0,0%	0,0%	0,7%
Encaminhá-lo para período de capacitação, com cursos sobre temas como o uso legal da força, entre outros	Sim	51,5%	46,8%	47,7%	66,5%	53,1%	58,5%	52,1%
	Não	41,5%	43,3%	38,6%	22,5%	37,5%	26,8%	39,0%
	Não sei avaliar	7,1%	9,9%	13,6%	11,0%	9,4%	14,6%	8,9%
Garantir-lhe apoio jurídico	Sim	99,1%	99,1%	100,0%	99,2%	100,0%	100,0%	99,2%
	Não	0,5%	0,6%	0,0%	0,9%	0,0%	0,0%	0,5%
	Não sei avaliar	0,5%	0,4%	0,0%	0,0%	0,0%	0,0%	0,3%

Ocorrências com mortes

Por corporação

DF

		Polícia Militar	Polícia Civil	Polícia Rodoviária Federal	Polícia Federal	Corpo de Bombeiros	Polícia Científica/Perícia	Total
Retirar esse profissional, durante um determinado período, da escala normal de trabalho para preservá-lo	Sim	80,0%	76,9%	73,2%	79,8%	73,3%	100,0%	78,3%
	Não	13,6%	11,9%	25,0%	10,9%	15,0%	0,0%	13,5%
	Não sei avaliar	6,4%	11,2%	1,8%	9,3%	11,8%	0,0%	8,2%
Garantir-lhe apoio psicológico	Sim	99,8%	95,8%	98,2%	99,2%	100,0%	100,0%	99,2%
	Não	0,0%	2,1%	1,8%	0,4%	0,0%	0,0%	0,4%
	Não sei avaliar	0,2%	2,1%	0,0%	0,4%	0,0%	0,0%	0,4%
Encaminhá-lo para período de capacitação, com cursos sobre temas como o uso legal da força, entre outros	Sim	56,9%	58,7%	64,3%	65,6%	70,1%	77,8%	61,6%
	Não	33,1%	23,8%	32,1%	19,0%	17,1%	0,0%	26,1%
	Não sei avaliar	10,0%	17,5%	3,6%	15,4%	12,8%	22,2%	12,3%
Garantir-lhe apoio jurídico	Sim	99,6%	97,9%	100,0%	97,6%	99,5%	100,0%	99,0%
	Não	0,4%	1,4%	0,0%	1,2%	0,0%	0,0%	0,6%
	Não sei avaliar	0,0%	0,7%	0,0%	1,2%	0,5%	0,0%	0,4%

Ocorrências com mortes

Por corporação

BA

		Polícia Militar	Polícia Civil	Polícia Rodoviária Federal	Polícia Federal	Corpo de Bombeiros	Polícia Científica/Perícia	Total
Retirar esse profissional, durante um determinado período, da escala normal de trabalho para preservá-lo	Sim	79,2%	83,5%	69,8%	79,4%	83,3%	70,0%	79,1%
	Não	15,9%	13,0%	18,6%	12,7%	8,3%	15,0%	15,1%
	Não sei avaliar	4,9%	3,5%	11,6%	7,9%	8,3%	15,0%	5,8%
Garantir-lhe apoio psicológico	Sim	99,1%	98,3%	97,7%	100,0%	100,0%	100,0%	99,0%
	Não	1,0%	0,0%	0,0%	0,0%	0,0%	0,0%	0,7%
	Não sei avaliar	0,0%	1,7%	2,3%	0,0%	0,0%	0,0%	0,3%
Encaminhá-lo para período de capacitação, com cursos sobre temas como o uso legal da força, entre outros	Sim	72,7%	76,5%	67,4%	79,4%	69,4%	77,5%	73,5%
	Não	19,8%	15,7%	23,3%	11,1%	16,7%	15,0%	18,6%
	Não sei avaliar	7,5%	7,8%	9,3%	9,5%	13,9%	7,5%	8,0%
Garantir-lhe apoio jurídico	Sim	98,7%	96,5%	97,7%	100,0%	97,2%	100,0%	98,5%
	Não	0,8%	0,9%	0,0%	0,0%	0,0%	0,0%	0,7%
	Não sei avaliar	0,5%	2,6%	2,3%	0,0%	2,8%	0,0%	0,9%

Ocorrências com mortes

Por corporação

PE

		Polícia Militar	Polícia Civil	Polícia Rodoviária Federal	Polícia Federal	Corpo de Bombeiros	Polícia Científica/Perícia	Total
Retirar esse profissional, durante um determinado período, da escala normal de trabalho para preservá-lo	Sim	85,5%	81,1%	80,4%	78,3%	84,2%	88,0%	83,7%
	Não	10,3%	12,1%	13,7%	10,9%	8,4%	12,0%	10,8%
	Não sei avaliar	4,3%	6,8%	5,9%	10,9%	7,4%	0,0%	5,6%
Garantir-lhe apoio psicológico	Sim	98,8%	98,0%	100,0%	100,0%	97,9%	100,0%	98,6%
	Não	0,6%	1,2%	0,0%	0,0%	1,1%	0,0%	0,7%
	Não sei avaliar	0,6%	0,8%	0,0%	0,0%	1,1%	0,0%	0,6%
Encaminhá-lo para período de capacitação, com cursos sobre temas como o uso legal da força, entre outros	Sim	68,0%	76,3%	70,6%	69,6%	72,6%	80,0%	71,2%
	Não	26,6%	14,5%	21,6%	19,6%	22,1%	12,0%	22,0%
	Não sei avaliar	5,3%	9,2%	7,8%	10,9%	5,3%	8,0%	6,8%
Garantir-lhe apoio jurídico	Sim	99,0%	99,6%	100,0%	100,0%	99,0%	100,0%	99,3%
	Não	0,6%	0,0%	0,0%	0,0%	1,1%	0,0%	0,4%
	Não sei avaliar	0,4%	0,4%	0,0%	0,0%	0,0%	0,0%	0,3%

Ocorrências com mortes

Por corporação

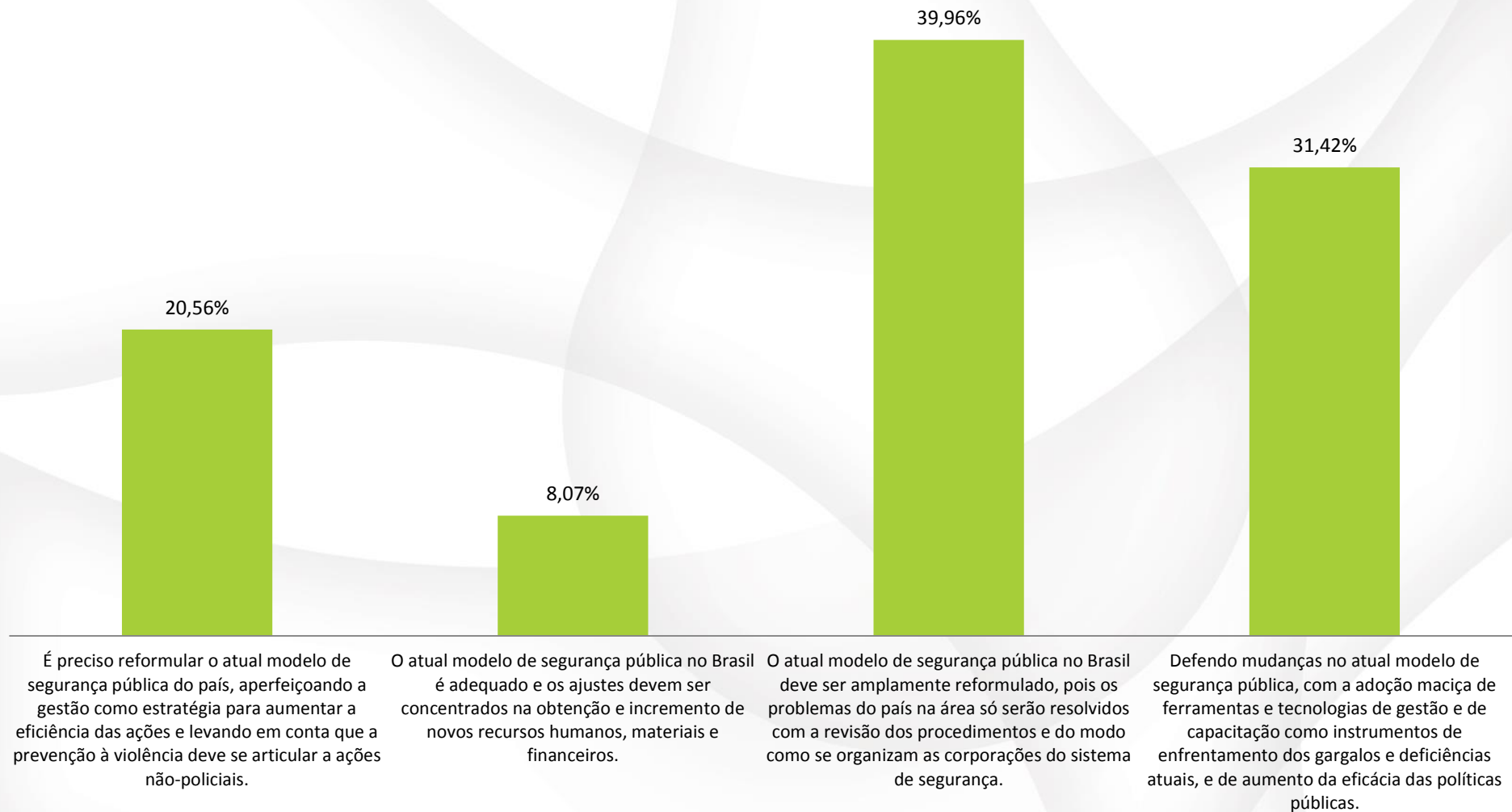
RJ

		Polícia Militar	Polícia Civil	Polícia Rodoviária Federal	Polícia Federal	Corpo de Bombeiros	Polícia Científica/Perícia	Total
Retirar esse profissional, durante um determinado período, da escala normal de trabalho para preservá-lo	Sim	78,0%	71,7%	70,2%	81,3%	74,2%	81,3%	76,1%
	Não	17,6%	18,1%	23,4%	8,2%	8,6%	18,8%	16,3%
	Não sei avaliar	4,4%	10,1%	6,4%	10,5%	17,2%	0,0%	7,6%
Garantir-lhe apoio psicológico	Sim	98,4%	97,6%	100,0%	100,0%	94,5%	100,0%	98,1%
	Não	0,8%	1,3%	0,0%	0,0%	0,8%	0,0%	0,8%
	Não sei avaliar	0,8%	1,1%	0,0%	0,0%	4,7%	0,0%	1,1%
Encaminhá-lo para período de capacitação, com cursos sobre temas como o uso legal da força, entre outros	Sim	61,6%	67,2%	51,1%	68,7%	69,5%	68,8%	64,1%
	Não	31,6%	22,7%	34,0%	18,7%	14,8%	12,5%	26,5%
	Não sei avaliar	6,8%	10,1%	14,9%	12,7%	15,6%	18,8%	9,4%
Garantir-lhe apoio jurídico	Sim	98,0%	98,1%	100,0%	99,3%	93,8%	100,0%	97,9%
	Não	1,1%	0,8%	0,0%	0,0%	1,6%	0,0%	0,9%
	Não sei avaliar	0,9%	1,1%	0,0%	0,8%	4,7%	0,0%	1,2%

Tendências de Políticas de Segurança Pública

Opinião sobre a situação atual das polícias

Total



Opinião sobre a situação atual das polícias

Por corporação

	Polícia Militar	Polícia Civil	Polícia Rodoviária Federal	Polícia Federal	Corpo de Bombeiros	Polícia Científica/Perícia	Total
Defendo mudanças no atual modelo de segurança pública, com a adoção maciça de ferramentas e tecnologias de gestão e de capacitação como instrumentos de enfrentamento dos gargalos e deficiências atuais, e de aumento da eficácia das políticas públicas	33,09%	36,02%	29,37%	14,71%	32,26%	32,33%	31,42%
O atual modelo de segurança pública no Brasil é adequado e os ajustes devem ser concentrados na obtenção e incremento de novos recursos humanos, materiais e financeiros	9,10%	9,08%	2,38%	2,69%	10,75%	2,56%	8,07%
É preciso reformular o atual modelo de segurança pública do país, aperfeiçoando a gestão como estratégia para aumentar a eficiência das ações e levando em conta que a prevenção à violência deve se articular a ações não-policiais	22,09%	20,24%	25,59%	9,84%	21,71%	28,37%	20,56%
O atual modelo de segurança pública no Brasil deve ser amplamente reformulado, pois os problemas do país na área só serão resolvidos com a revisão dos procedimentos e do modo como se organizam as corporações do sistema de segurança	35,73%	34,65%	42,66%	72,77%	35,28%	36,74%	39,96%

Opinião sobre a situação atual das polícias

Por corporação

MG

	Polícia Militar	Polícia Civil	Polícia Rodoviária Federal	Polícia Federal	Corpo de Bombeiros	Polícia Científica/Perícia	Total
Defendo mudanças no atual modelo de segurança pública, com a adoção maciça de ferramentas e tecnologias de gestão e de capacitação como instrumentos de enfrentamento dos gargalos e deficiências atuais, e de aumento da eficácia das políticas públicas	35,1%	33,5%	21,4%	12,6%	33,9%	71,4%	33,2%
O atual modelo de segurança pública no Brasil é adequado e os ajustes devem ser concentrados na obtenção e incremento de novos recursos humanos, materiais e financeiros	23,2%	8,3%	1,4%	0,7%	31,7%	0,0%	18,7%
É preciso reformular o atual modelo de segurança pública do país, aperfeiçoando a gestão como estratégia para aumentar a eficiência das ações e levando em conta que a prevenção à violência deve se articular a ações não-policiais	20,8%	16,6%	22,9%	10,6%	21,1%	0,0%	19,4%
O atual modelo de segurança pública no Brasil deve ser amplamente reformulado, pois os problemas do país na área só serão resolvidos com a revisão dos procedimentos e do modo como se organizam as corporações do sistema de segurança	20,9%	41,6%	54,3%	76,2%	13,3%	28,6%	28,7%

Opinião sobre a situação atual das polícias

Por corporação

SP

	Polícia Militar	Polícia Civil	Polícia Rodoviária Federal	Polícia Federal	Corpo de Bombeiros	Polícia Científica/Perícia	Total
Defendo mudanças no atual modelo de segurança pública, com a adoção maciça de ferramentas e tecnologias de gestão e de capacitação como instrumentos de enfrentamento dos gargalos e deficiências atuais, e de aumento da eficácia das políticas públicas	33,0%	34,5%	29,6%	15,3%	32,8%	34,2%	31,1%
O atual modelo de segurança pública no Brasil é adequado e os ajustes devem ser concentrados na obtenção e incremento de novos recursos humanos, materiais e financeiros	10,4%	6,2%	6,8%	4,2%	7,8%	0,0%	7,9%
É preciso reformular o atual modelo de segurança pública do país, aperfeiçoando a gestão como estratégia para aumentar a eficiência das ações e levando em conta que a prevenção à violência deve se articular a ações não-policiais	25,9%	19,6%	34,1%	11,0%	23,4%	34,2%	22,4%
O atual modelo de segurança pública no Brasil deve ser amplamente reformulado, pois os problemas do país na área só serão resolvidos com a revisão dos procedimentos e do modo como se organizam as corporações do sistema de segurança	30,7%	39,6%	29,6%	69,5%	35,9%	31,7%	38,7%

Opinião sobre a situação atual das polícias

Por corporação

DF

	Polícia Militar	Polícia Civil	Polícia Rodoviária Federal	Polícia Federal	Corpo de Bombeiros	Polícia Científica/Perícia	Total
Defendo mudanças no atual modelo de segurança pública, com a adoção maciça de ferramentas e tecnologias de gestão e de capacitação como instrumentos de enfrentamento dos gargalos e deficiências atuais, e de aumento da eficácia das políticas públicas	26,8%	27,3%	25,0%	22,7%	23,5%	11,1%	25,3%
O atual modelo de segurança pública no Brasil é adequado e os ajustes devem ser concentrados na obtenção e incremento de novos recursos humanos, materiais e financeiros	2,5%	8,4%	3,6%	2,8%	4,3%	0,0%	3,6%
É preciso reformular o atual modelo de segurança pública do país, aperfeiçoando a gestão como estratégia para aumentar a eficiência das ações e levando em conta que a prevenção à violência deve se articular a ações não-policiais	25,1%	23,8%	33,9%	12,2%	25,1%	44,4%	22,8%
O atual modelo de segurança pública no Brasil deve ser amplamente reformulado, pois os problemas do país na área só serão resolvidos com a revisão dos procedimentos e do modo como se organizam as corporações do sistema de segurança	45,6%	40,6%	37,5%	62,4%	47,1%	44,4%	48,3%

Opinião sobre a situação atual das polícias

Por corporação

BA

	Polícia Militar	Polícia Civil	Polícia Rodoviária Federal	Polícia Federal	Corpo de Bombeiros	Polícia Científica/Perícia	Total
Defendo mudanças no atual modelo de segurança pública, com a adoção maciça de ferramentas e tecnologias de gestão e de capacitação como instrumentos de enfrentamento dos gargalos e deficiências atuais, e de aumento da eficácia das políticas públicas	34,9%	53,0%	46,5%	14,3%	31,4%	45,0%	36,6%
O atual modelo de segurança pública no Brasil é adequado e os ajustes devem ser concentrados na obtenção e incremento de novos recursos humanos, materiais e financeiros	4,4%	7,0%	2,3%	0,0%	8,6%	0,0%	4,3%
É preciso reformular o atual modelo de segurança pública do país, aperfeiçoando a gestão como estratégia para aumentar a eficiência das ações e levando em conta que a prevenção à violência deve se articular a ações não-policiais	25,6%	16,5%	20,9%	12,7%	20,0%	30,0%	23,3%
O atual modelo de segurança pública no Brasil deve ser amplamente reformulado, pois os problemas do país na área só serão resolvidos com a revisão dos procedimentos e do modo como se organizam as corporações do sistema de segurança	35,1%	23,5%	30,2%	73,0%	40,0%	25,0%	35,8%

Opinião sobre a situação atual das polícias

Por corporação

PE

	Polícia Militar	Polícia Civil	Polícia Rodoviária Federal	Polícia Federal	Corpo de Bombeiros	Polícia Científica/Perícia	Total
Defendo mudanças no atual modelo de segurança pública, com a adoção maciça de ferramentas e tecnologias de gestão e de capacitação como instrumentos de enfrentamento dos gargalos e deficiências atuais, e de aumento da eficácia das políticas públicas	31,8%	35,5%	29,4%	15,2%	27,4%	24,0%	31,2%
O atual modelo de segurança pública no Brasil é adequado e os ajustes devem ser concentrados na obtenção e incremento de novos recursos humanos, materiais e financeiros	4,5%	9,7%	3,9%	2,2%	9,5%	4,0%	6,2%
É preciso reformular o atual modelo de segurança pública do país, aperfeiçoando a gestão como estratégia para aumentar a eficiência das ações e levando em conta que a prevenção à violência deve se articular a ações não-policiais	19,5%	27,8%	15,7%	8,7%	17,9%	40,0%	21,3%
O atual modelo de segurança pública no Brasil deve ser amplamente reformulado, pois os problemas do país na área só serão resolvidos com a revisão dos procedimentos e do modo como se organizam as corporações do sistema de segurança	44,3%	27,0%	51,0%	73,9%	45,3%	32,0%	41,3%

Opinião sobre a situação atual das polícias

Por corporação

RJ

	Polícia Militar	Polícia Civil	Polícia Rodoviária Federal	Polícia Federal	Corpo de Bombeiros	Polícia Científica/Perícia	Total
Defendo mudanças no atual modelo de segurança pública, com a adoção maciça de ferramentas e tecnologias de gestão e de capacitação como instrumentos de enfrentamento dos gargalos e deficiências atuais, e de aumento da eficácia das políticas públicas	30,0%	33,3%	29,8%	14,2%	37,5%	25,0%	30,0%
O atual modelo de segurança pública no Brasil é adequado e os ajustes devem ser concentrados na obtenção e incremento de novos recursos humanos, materiais e financeiros	5,3%	8,8%	4,3%	4,5%	11,7%	6,3%	6,7%
É preciso reformular o atual modelo de segurança pública do país, aperfeiçoando a gestão como estratégia para aumentar a eficiência das ações e levando em conta que a prevenção à violência deve se articular a ações não-policiais	22,3%	23,2%	10,6%	11,2%	19,5%	25,0%	20,9%
O atual modelo de segurança pública no Brasil deve ser amplamente reformulado, pois os problemas do país na área só serão resolvidos com a revisão dos procedimentos e do modo como se organizam as corporações do sistema de segurança	42,4%	34,7%	55,3%	70,2%	31,3%	43,8%	42,4%

Correntes de Políticas de Segurança - Brasil - 2009 e 2014

